

reSCORE Україна 2023

Індекс SCORE для стійкості, відновлення та
відбудови

Основні висновки

Image source: freepik.com



app.scoreforpeace.org



USAID
FROM THE AMERICAN PEOPLE



ЖОВТЕНЬ 2023

ЗМІСТ

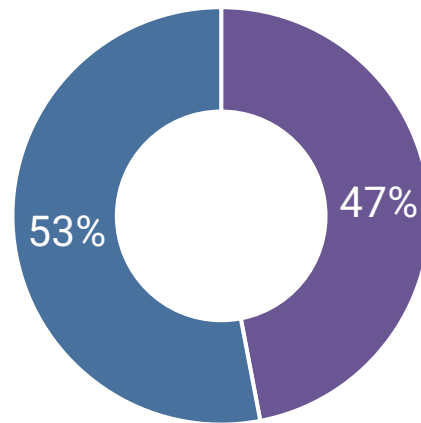
- **МЕТОДОЛОГІЯ**
- **ЕКОНОМІЧНА БЕЗПЕКА**
- **ОСОБИСТА БЕЗПЕКА**
- **МЕНТАЛЬНЕ ЗДОРОВ'Я**
- **ДОВІРА ДО ІНСТИТУЦІЙ**
- **СПРИЙНЯТТЯ КОРУПЦІЇ**
- **ПІДТРИМКА РЕФОРМ**
- **МІЖГРУПОВИЙ ДІАЛОГ**
- **ІДЕНТИЧНІСТЬ**

МЕТОДОЛОГІЯ

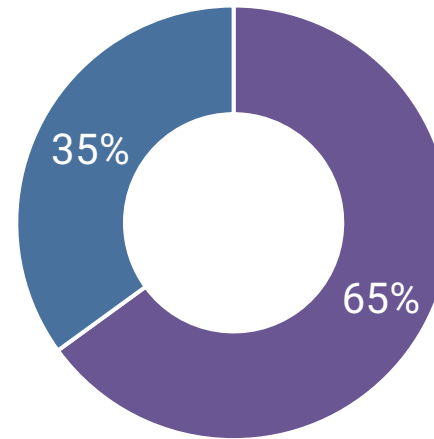
5,914

22 області та м. Київ
з 26 березня по 21
червня 2023

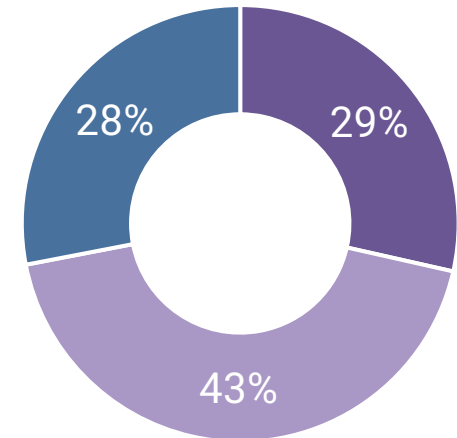
F-2-F CAPI
Representative
Стратифікована квотна
вибірка



■ Чоловіки ■ Жінки



■ Місто ■ Село



■ 18-35 ■ 36-59 ■ 60+

МЕТОДОЛОГІЯ

5,914

22 області та м. Київ
3 26 березня по 21
червня 2023
F-2-F CAPI

Репрезентативна
стратифікована квотна
вибірка



167

Респонденти панелі з 2021 року
3 6 березня по 1 червня 2023
F-2-F CAPI

504

Офіс громад
3 6 березня по 15 червня 2023
CAPI & CATI

32 пріоритетні громади

500

Молодь
6 областей

500

Люди з інвалідністю
6 областей

500

Ветерани з лютого 2022 року
По всій країні



reSCORE

УКРАЇНА/ 2023

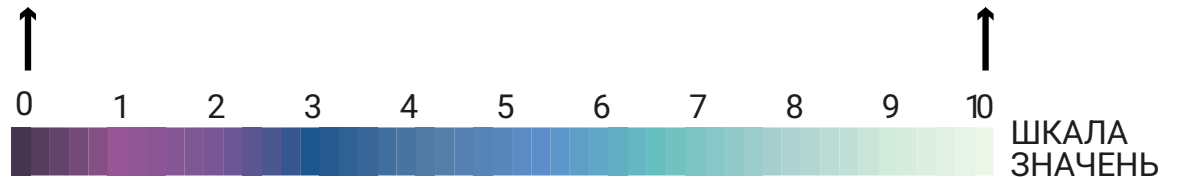
Як тлумачити результати SCORE:

Для кожного показника розраховують певну кількість балів. Значення варіюють від 0 до 10, де 0 означає, що явище, яке вимірює цей показник, взагалі не спостерігається в досліджуваному контексті, а 10 — що воно спостерігається чітко й повсюдно.

Особиста безпека: Наскільки людина почувається в безпеці від насильства у повсякденному житті та вірить, що поліція може її захистити.

0 за **Особисту безпеку** = ніхто в певному регіоні не відчуває себе в безпеці на особистому рівні

10 за **Особисту безпеку** = кожна людина відчуває себе абсолютно безпечно



% “деякою мірою, сильно”

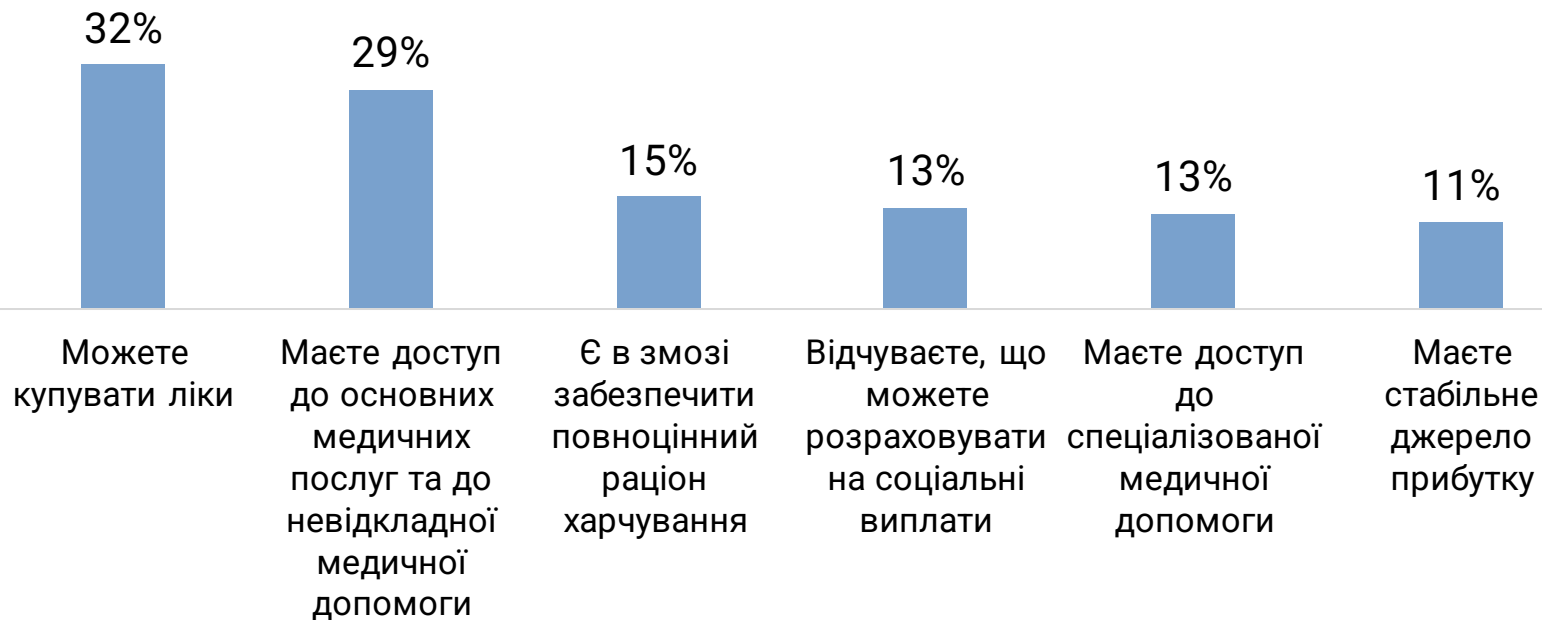
ЕКОНОМІЧНА БЕЗПЕКА ТА БЕЗПЕКА ЗДОРОВ'Я

32%

часто користуються
соціальними виплатами

6%

не можуть дозволити собі
їжу



Економічна та медична безпека зросли з 2021 року

ОСОБИСТА БЕЗПЕКА

40%

зазнали травматичних досвідів (будь-яких)

26%

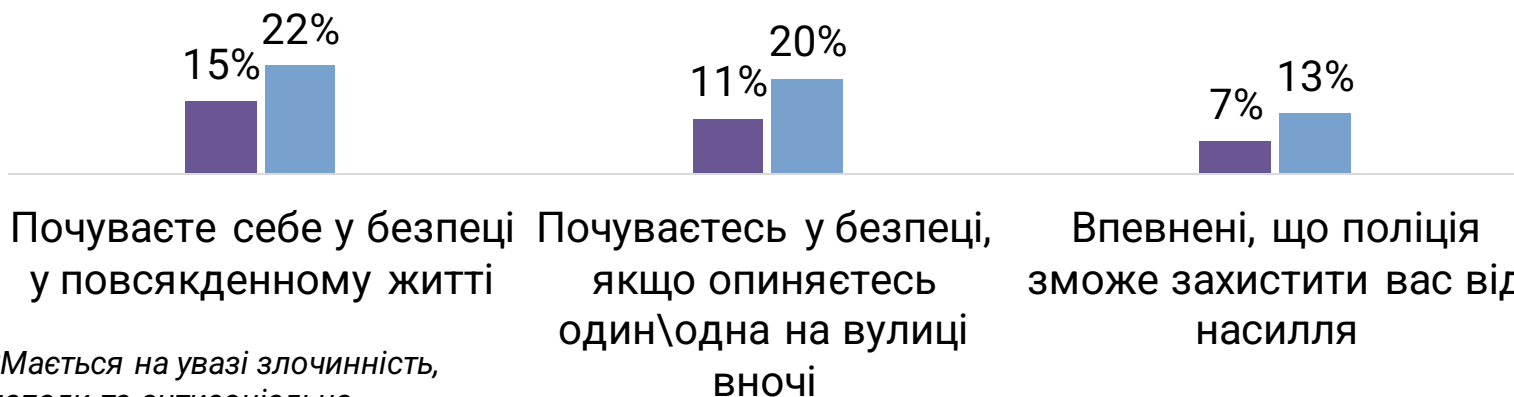
зазнали травматичних досвідів (пов'язаних з війною)

34%

достатня кількість бомбосховищ

% "деякою мірою, сильно"

■ 2021 ■ 2023

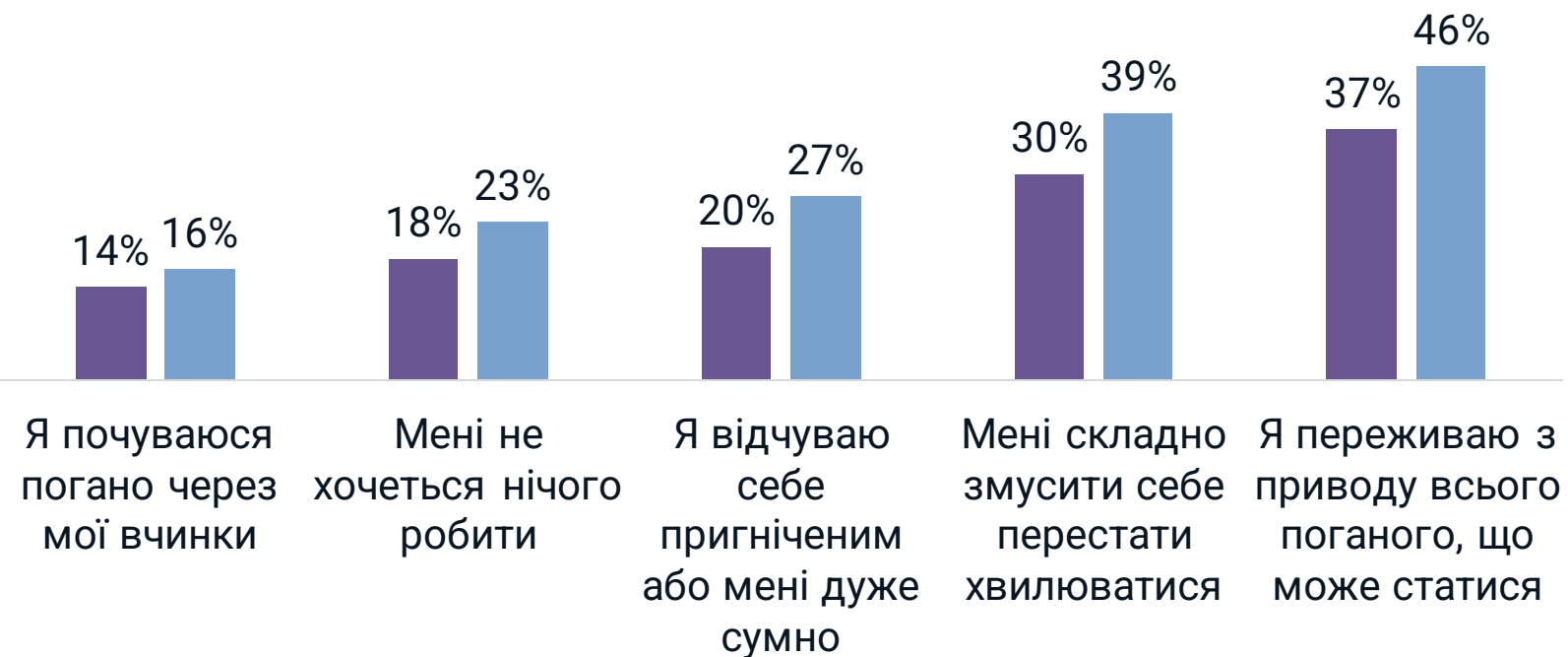


**Мається на увазі злочинність, напади та антисоціальна поведінка, але не війна*

МЕНТАЛЬНЕ ЗДОРОВ'Я

% часто та дуже часто

■ 2021 ■ 2023



- Рівні депресії та тривожності зросли порівняно з 2021 роком.
- Жінки повідомляють про вищі рівні обох показників.

ДОВІРА ДО ІНСТИТУЦІЙ

- Найбільшою довірою користуються Збройні сили України.
- Місцевим органам влади довіряють більше, ніж центральним.
- Найменше довіряють судам, що свідчить про нагальність судової реформи.
- Довіра до поліції зростає.



СПРИЙНЯТТЯ КОРУПЦІЇ

- Респонденти стверджують, що системна корупція, хоча і зменшується, але все ще залишається поширеною.
- Понад третина людей вважає, що лікарів, депутатів, суддів та прокурорів завжди можна підкупити.

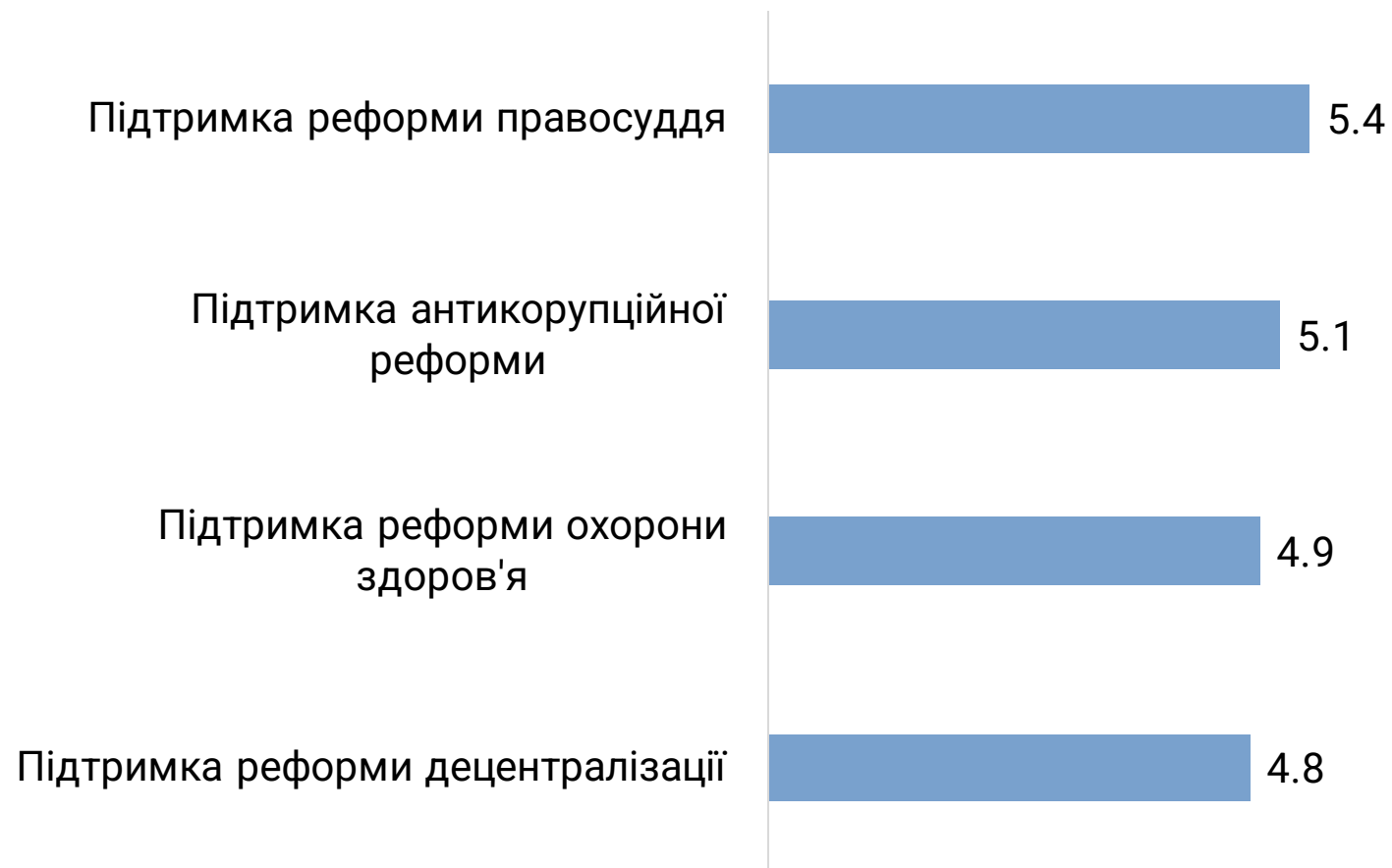
% “завжди”

■ 2021 ■ 2023



ПІДТРИМКА РЕФОРМ

- Підтримка реформ є помірною. Найбільшою підтримкою користується судова реформа, за нею йде антикорупційна реформа.
- Це поєднується з низьким рівнем довіри до судів, показаним раніше. Разом ці результати свідчать про прагнення громадян до більш ефективного здійснення правосуддя та заклик до справедливості.



МІЖГРУПОВИЙ ДІАЛОГ

- Готовність до діалогу з проросійськи налаштованими людьми та тими, хто співпрацював з окупаційною владою, є доволі низькою.
- Готовність до діалогу з людьми, які живуть в умовах окупації, середня. Це є фактором стійкості для збереження людського капіталу відновлення.



ІДЕНТИЧНІСТЬ

- Ідентичність є інклюзивною. Найважливіша ознака того, що означає бути українцем — це відчувати себе українцем.

Топ-3 маркери української ідентичності



ДЯКУЮ!

Чи є у когось запитання?

Людський капітал для відновлення та вразливість

На базі індексу reSCORE 2023



жовтень 2023 р.

Акцент на середньо- та довгострокову стратегію розвитку

Дані для відновлення та відбудови

Акцент на негайну відповідь на надзвичайні ситуації, зокрема і через війну

Людський капітал для відновлення – це знання, навички та здоров'я людей, які вони набули протягом життя, а також внутрішнє бажання та мотивація допомагати відновлювати та відбудовувати Україну.

Вразливість – це ступінь негативного впливу травматичних досвідів на осіб або громади через сукупність наявності цих досвідів, погані умови життя та брак ресурсів – як на індивідуальному рівні, так і на рівні громад, – які визначають здатність впоратись з цими траматичними досвідами та відновитись після них.



ЛЮДСЬКИЙ КАПІТАЛ ДЛЯ ВІДНОВЛЕННЯ

6.4

5.8

Психічне здоров'я

6.1

Стан здоров'я

Капітал
здоров'я

6.0

6.6

Відчуття громадського обов'язку

Громадський
капітал

6.6

6.1

Психосоціальний добробут

6.5

Націленість на саморозвиток

6.6

Підприємливість

6.7

Стійкість до стресу

Капітал
адаптивності

6.5

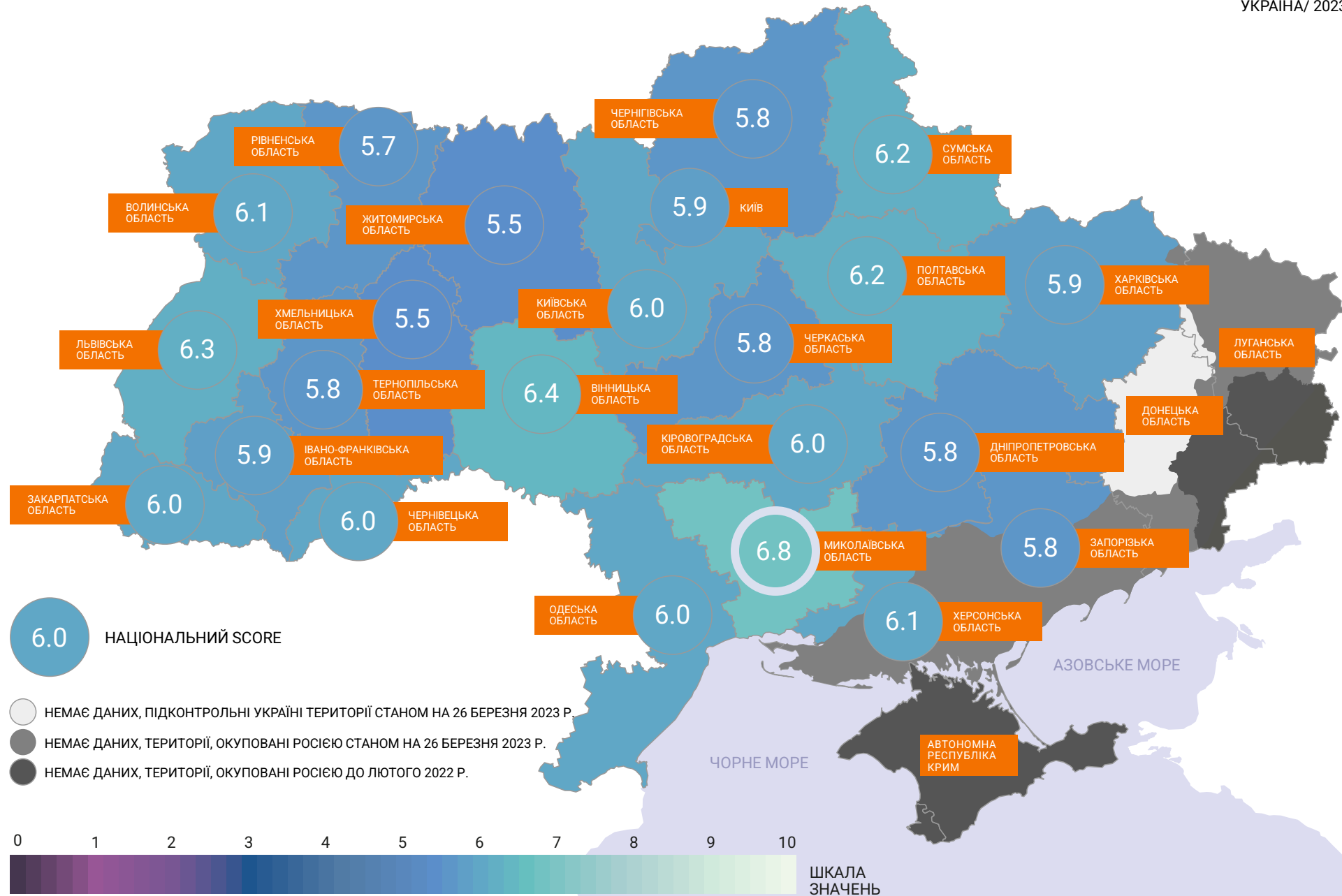


ЛЮДСЬКИЙ КАПІТАЛ ДЛЯ ВІДНОВЛЕННЯ

6.4

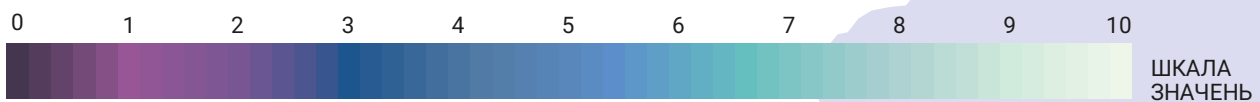


КАПІТАЛ ЗДОРОВ'Я



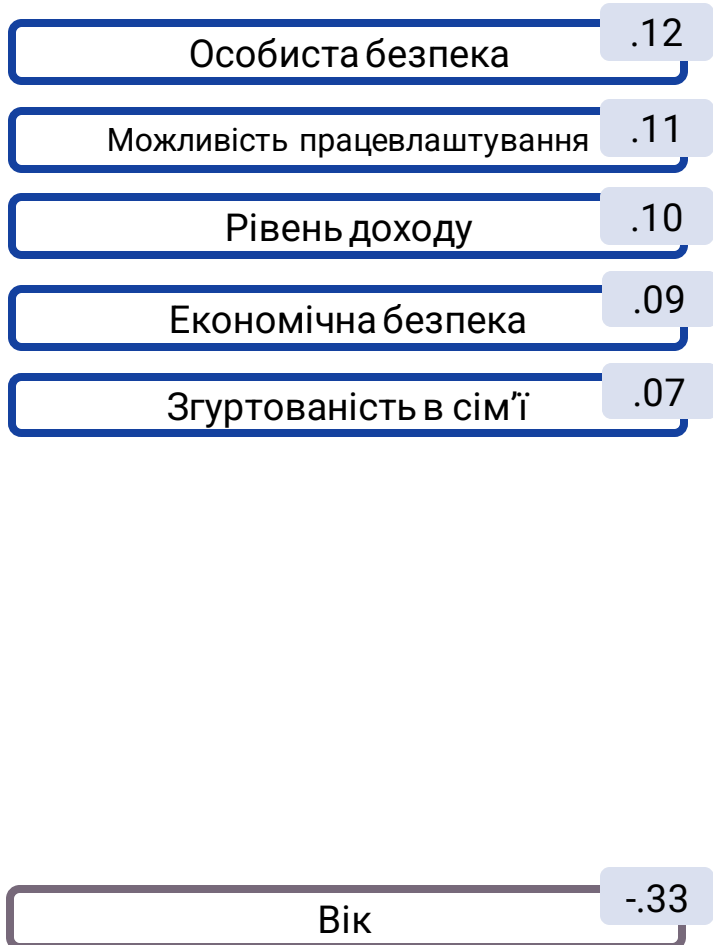
6.0 НАЦІОНАЛЬНИЙ SCORE

- НЕМАЄ ДАНИХ, ПІДКОНТРОЛЬНІ УКРАЇНИ ТЕРИТОРІЇ СТАНОМ НА 26 БЕРЕЗНЯ 2023 Р.
- НЕМАЄ ДАНИХ, ТЕРИТОРІЇ, ОКУПОВАНІ РОСІЄЮ СТАНОМ НА 26 БЕРЕЗНЯ 2023 Р.
- НЕМАЄ ДАНИХ, ТЕРИТОРІЇ, ОКУПОВАНІ РОСІЄЮ ДО ЛЮТОГО 2022 Р.

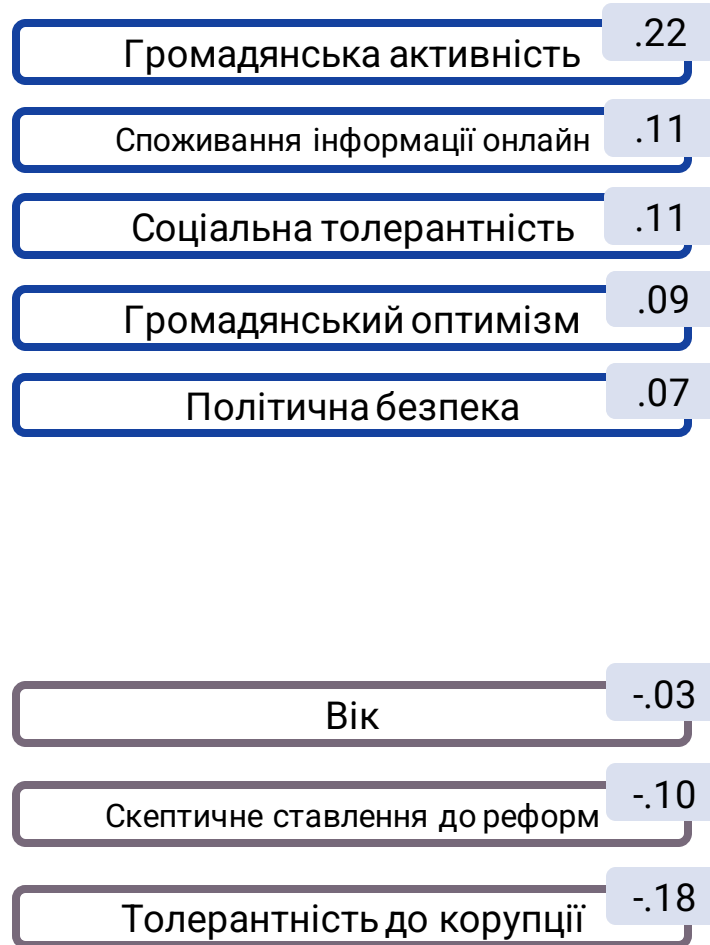


ЯК ПОСИЛИТИ ЛЮДСЬКИЙ КАПІТАЛ ДЛЯ ВІДНОВЛЕННЯ

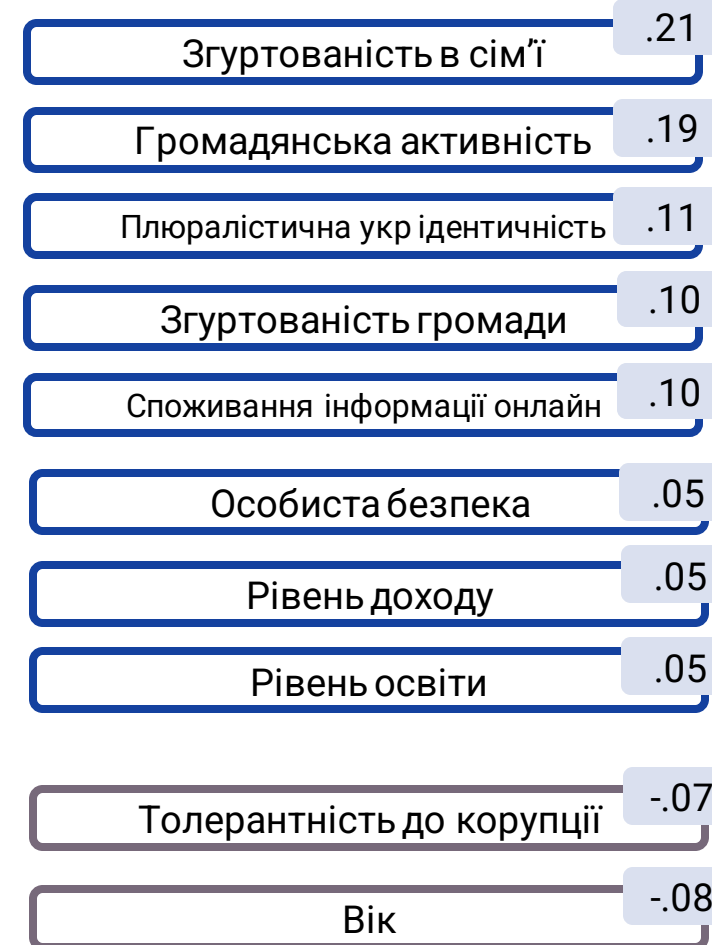
Капітал здоров'я



Громадський капітал

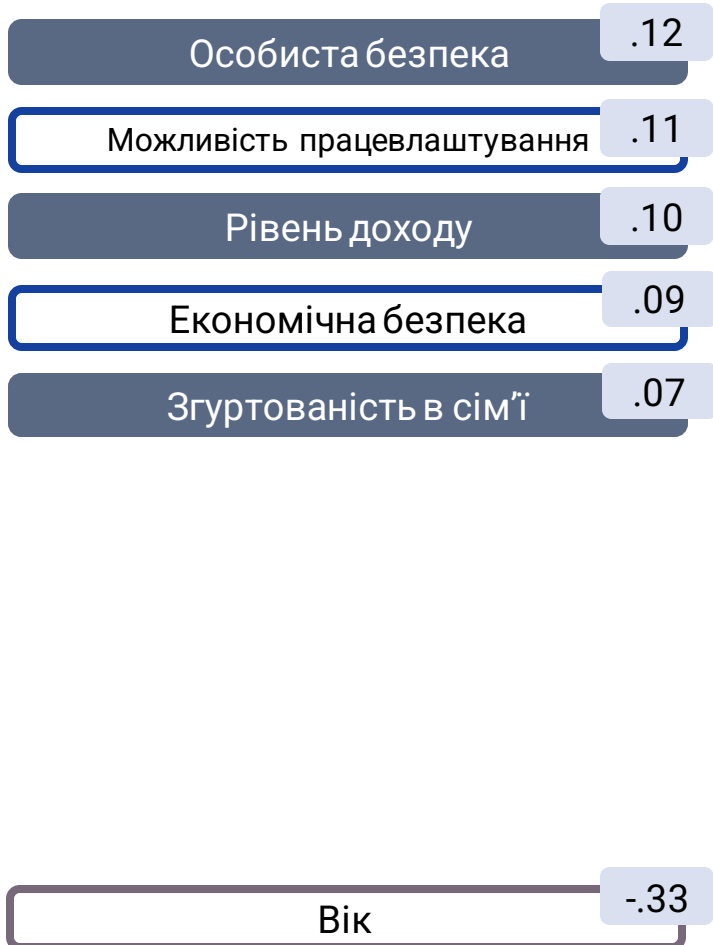


Капітал адаптивності

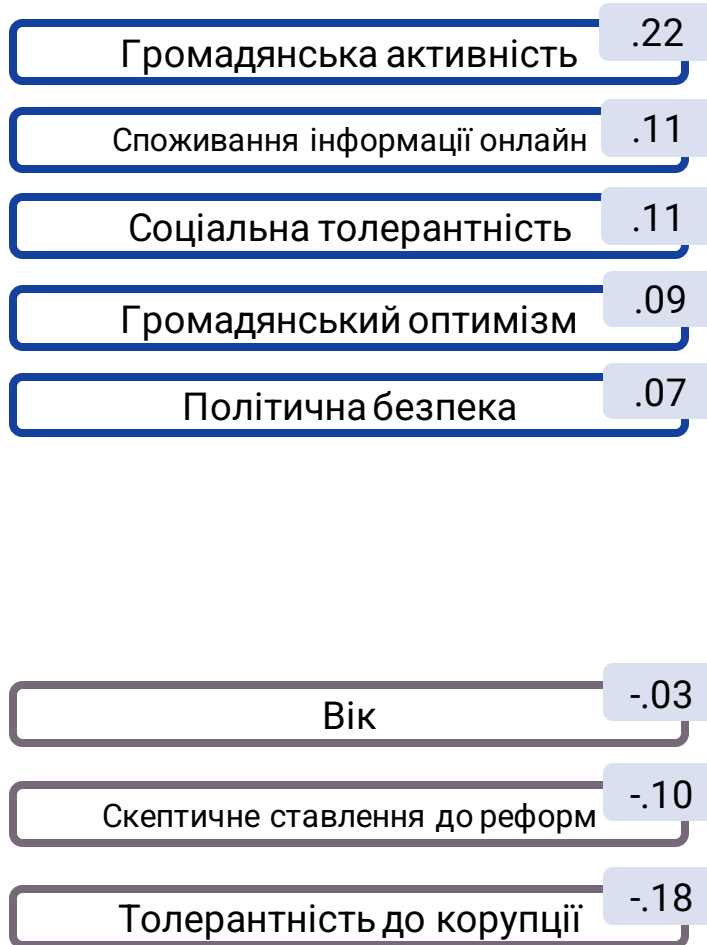


ЯК ПОСИЛИТИ ЛЮДСЬКИЙ КАПІТАЛ ДЛЯ ВІДНОВЛЕННЯ

Капітал здоров'я



Громадський капітал

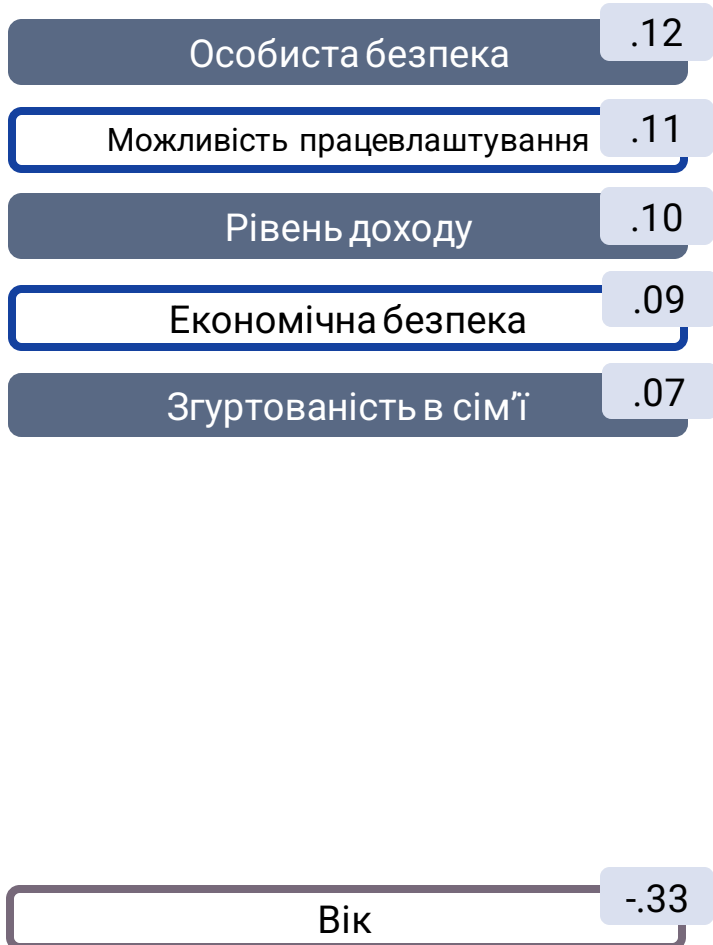


Капітал адаптивності

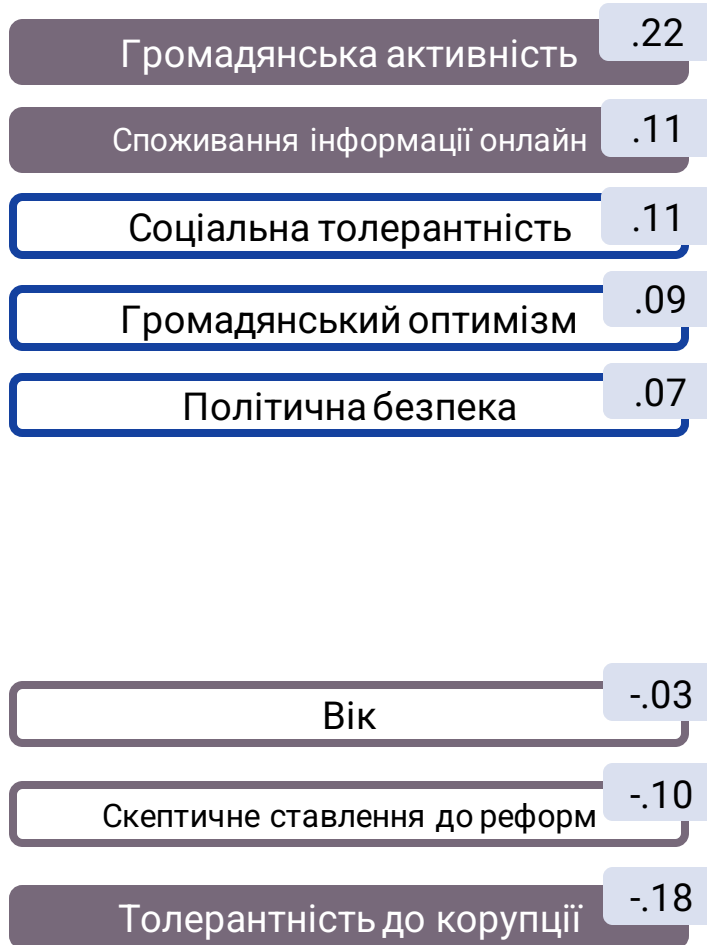


ЯК ПОСИЛИТИ ЛЮДСЬКИЙ КАПІТАЛ ДЛЯ ВІДНОВЛЕННЯ

Капітал здоров'я



Громадський капітал

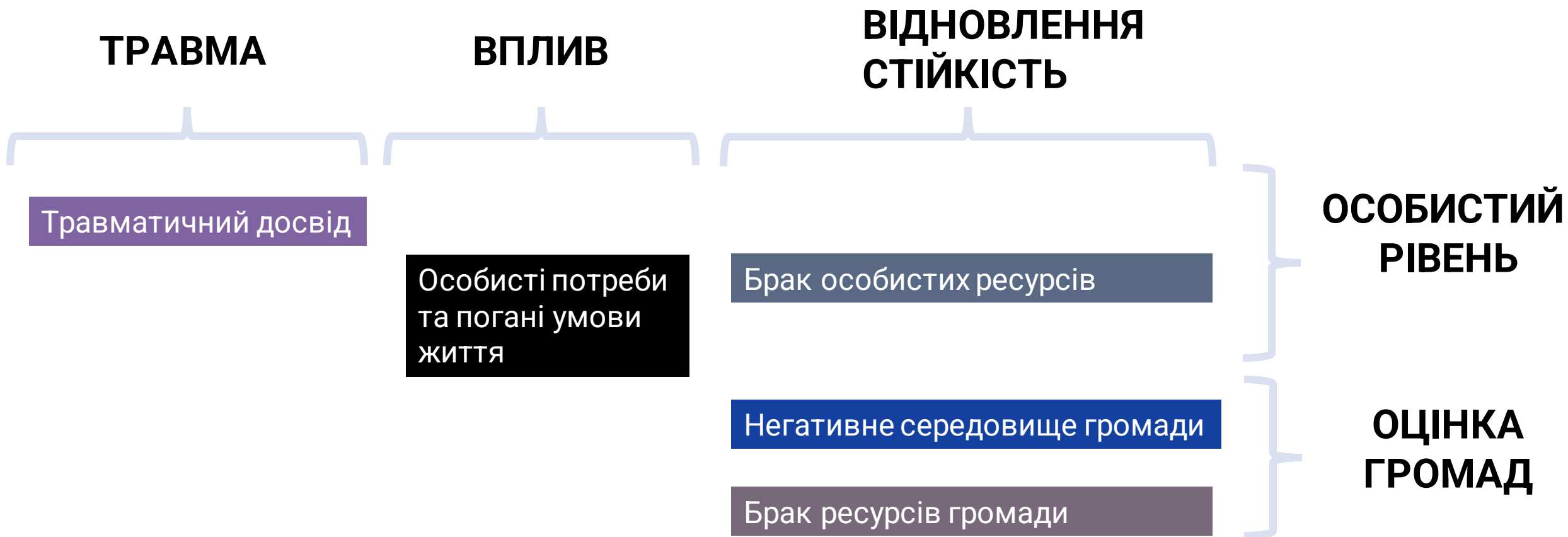


Капітал адаптивності



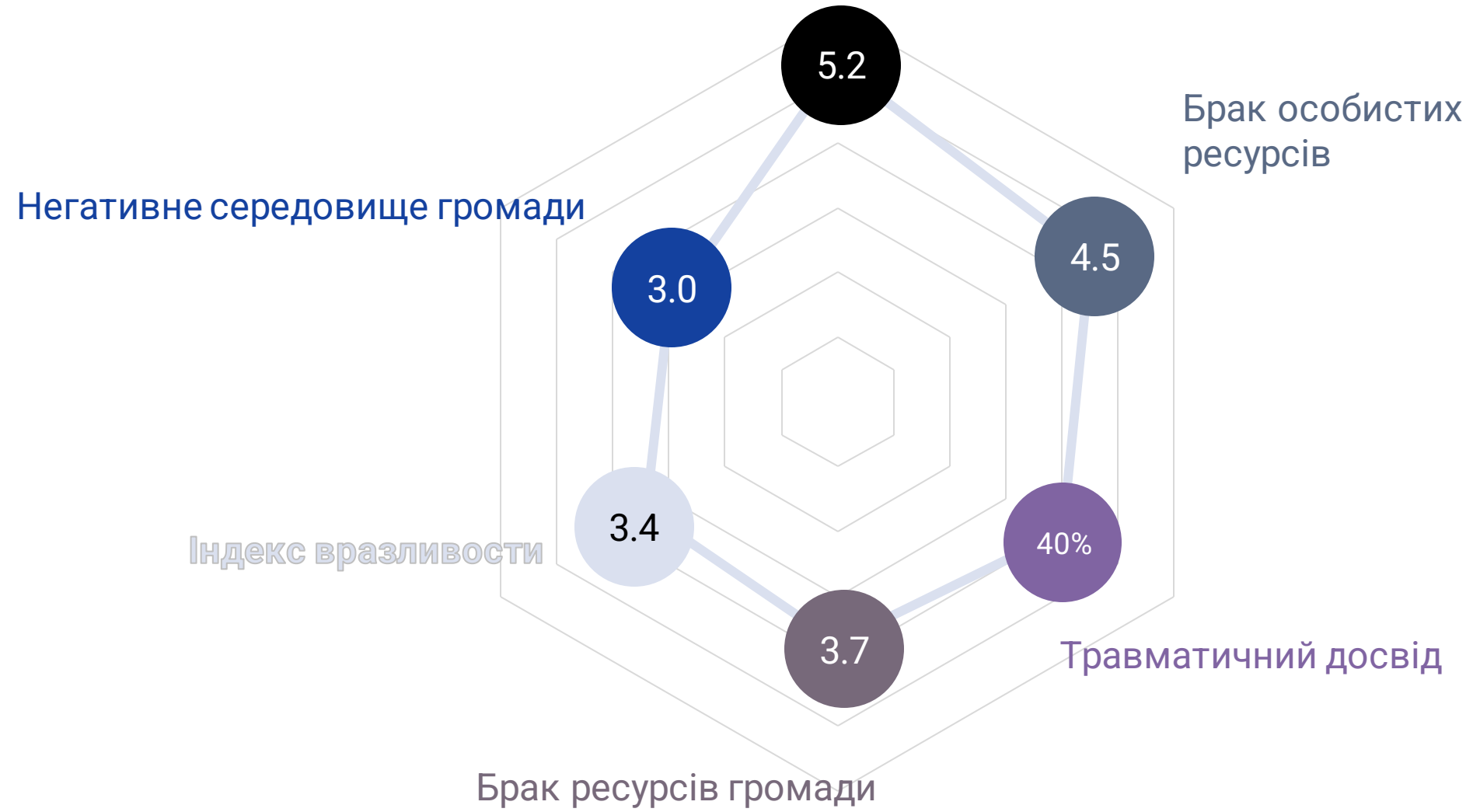
ВРАЗЛИВІСТЬ

Вразливість – це ступінь негативного впливу травматичних досвідів на осіб або громади через сукупність наявності цих досвідів, погані умови життя та брак ресурсів – як на індивідуальному рівні, так і на рівні громад, – які визначають здатність впоратись з цими травматичними досвідами та відновитись після них.



ВРАЗЛИВІСТЬ

Особисті потреби та погані умови життя

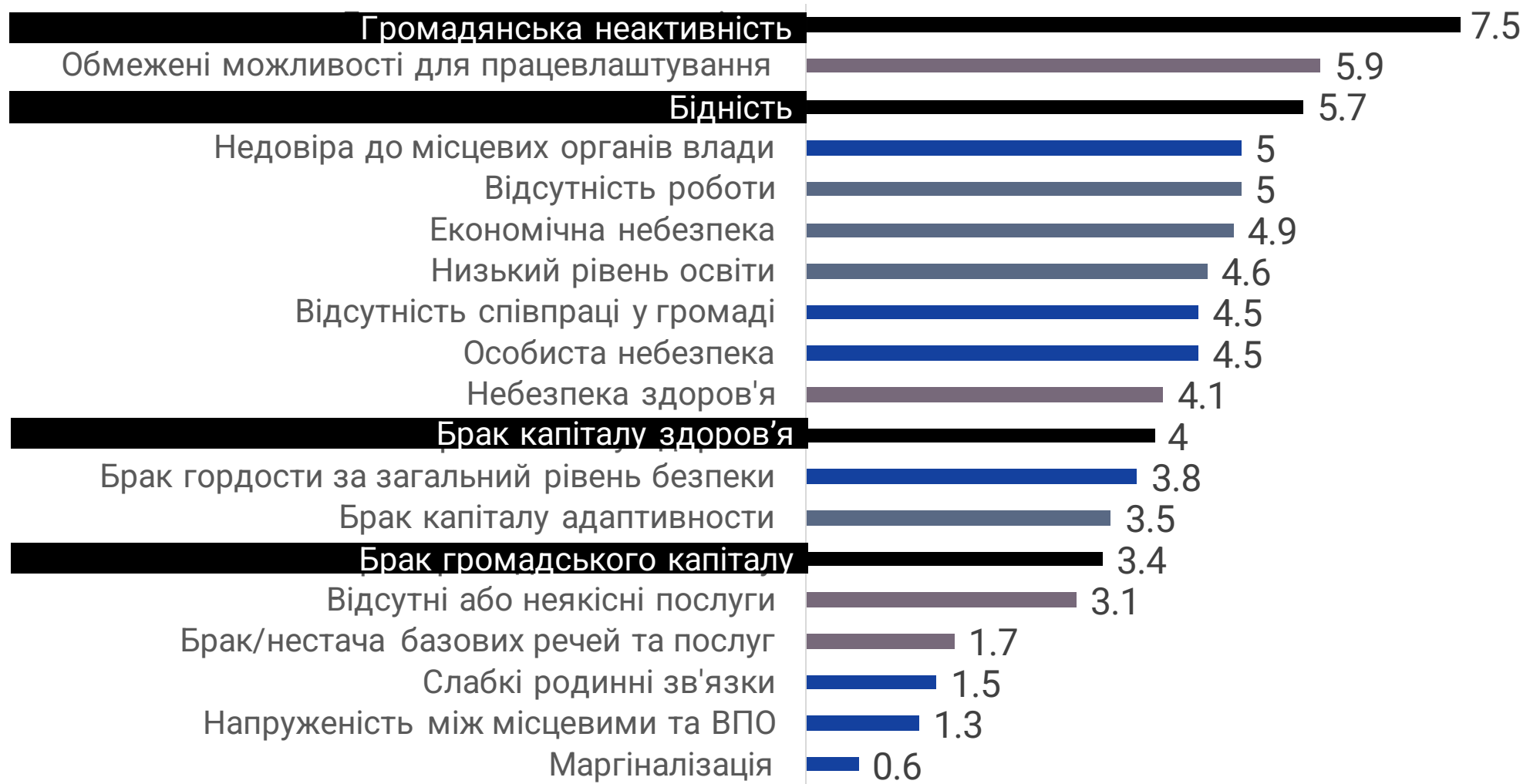


ТРАВМАТИЧНІ ДОСВІДИ



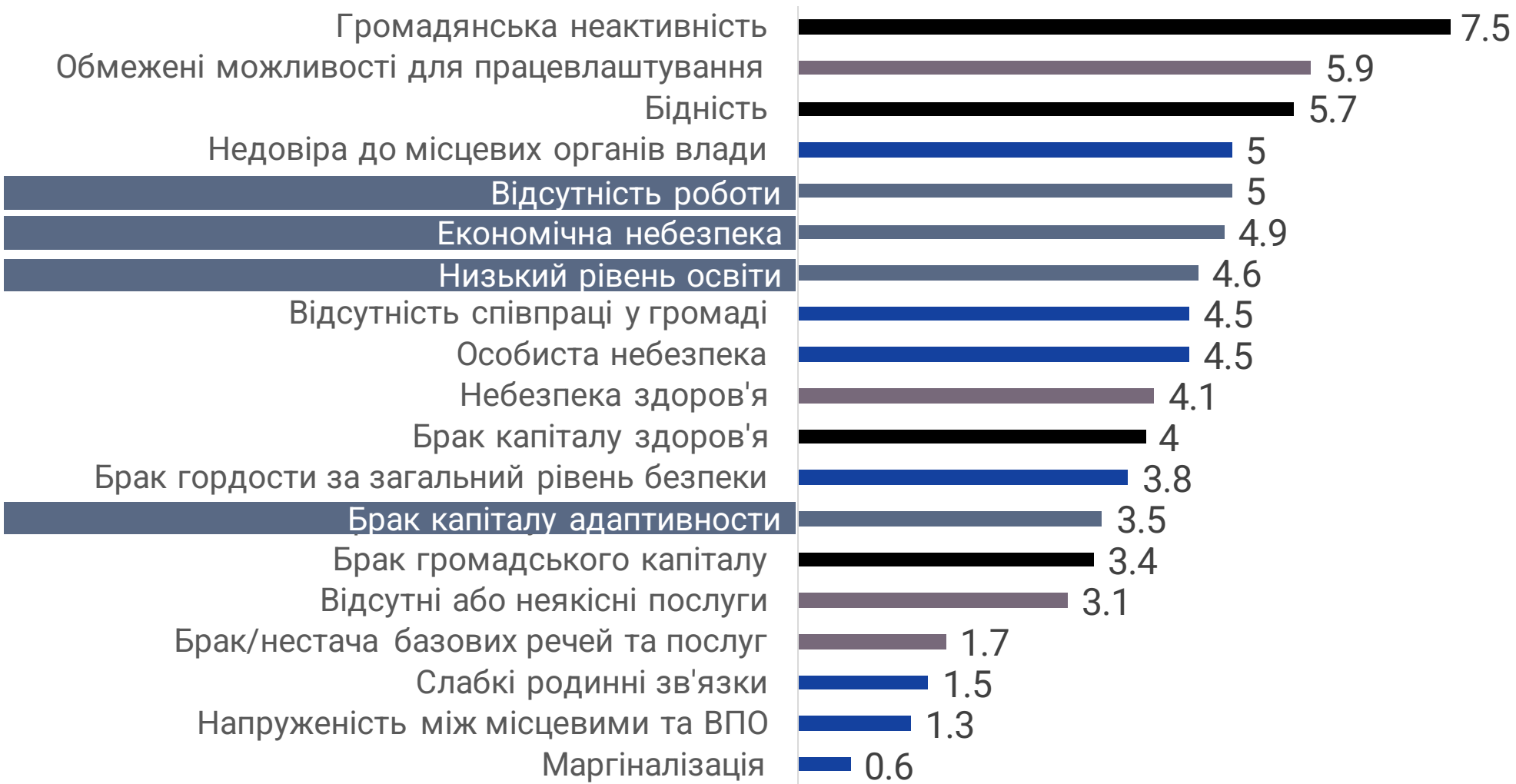
ВИМІРИ ВРАЗЛИВОСТІ

Особисті потреби та погані умови життя **5.2**



ВИМІРИ ВРАЗЛИВОСТІ

Брак особистих ресурсів 4.5



ВИМІРИ ВРАЗЛИВОСТІ

Брак ресурсів громади **3.7**



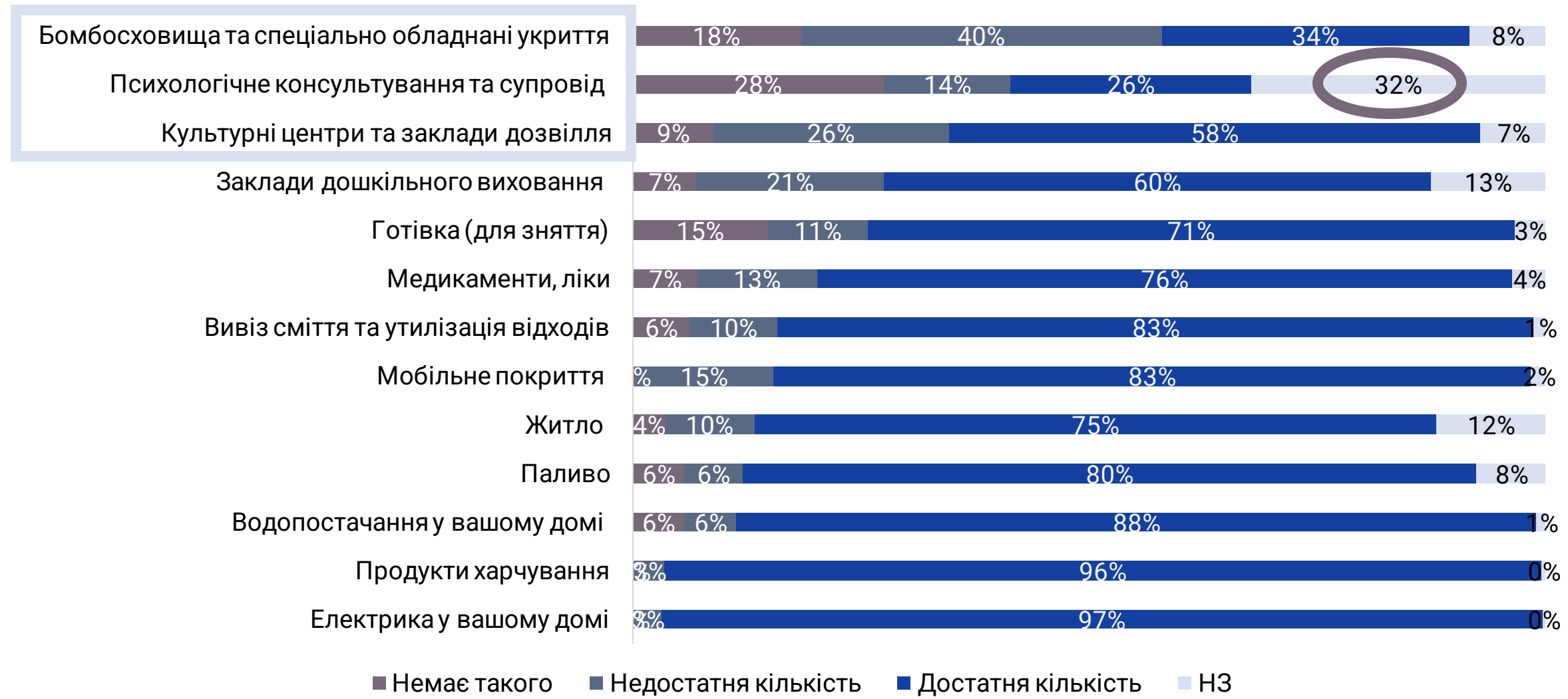
ВИМІРИ ВРАЗЛИВОСТІ



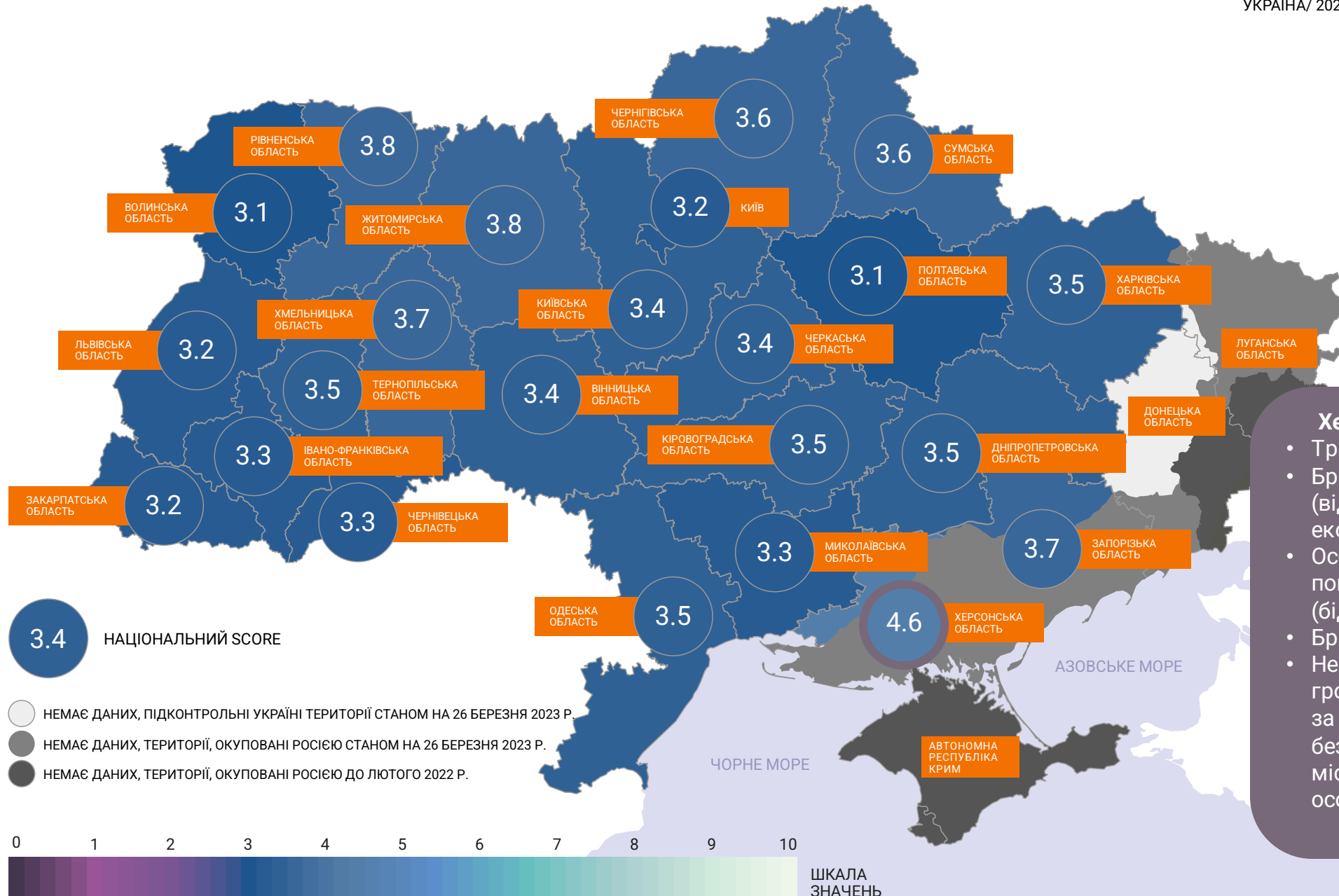
ВИМІРИ ВРАЗЛИВОСТІ



ДОСТУП ДО БАЗОВИХ РЕЧЕЙ ТА ПОСЛУГ



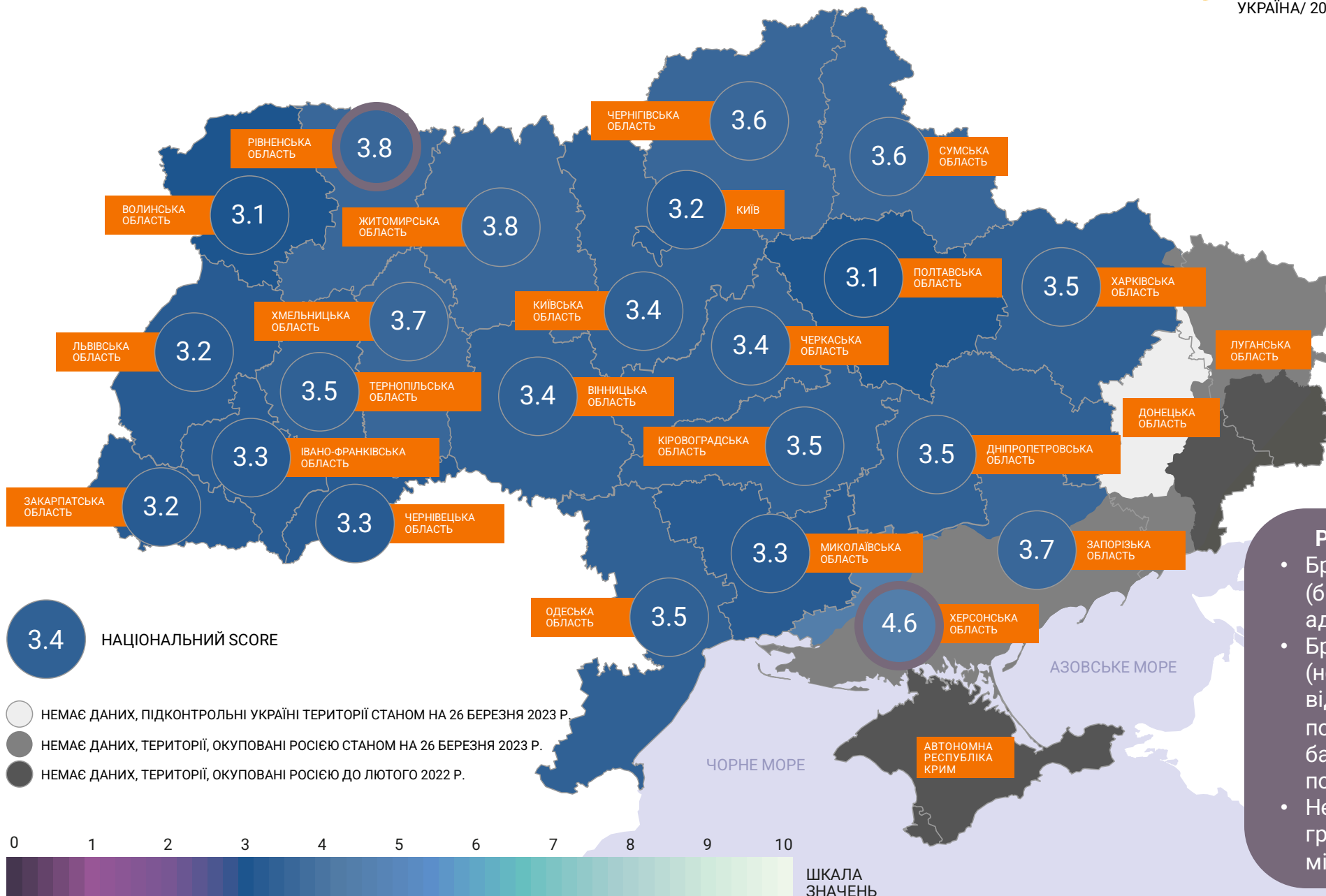
ІНДЕКС ВРАЗЛИВОСТІ



Херсонська область:

- Траматичний досвід
- Брак особистих ресурсів (відсутність роботи, економічна небезпека)
- Особисті потреби та погані умови життя (бідність)
- Брак ресурсів громади
- Негативне середовище громади (брак гордості за загальний рівень безпеки, недовіра до місцевих органів влади, особиста небезпека)

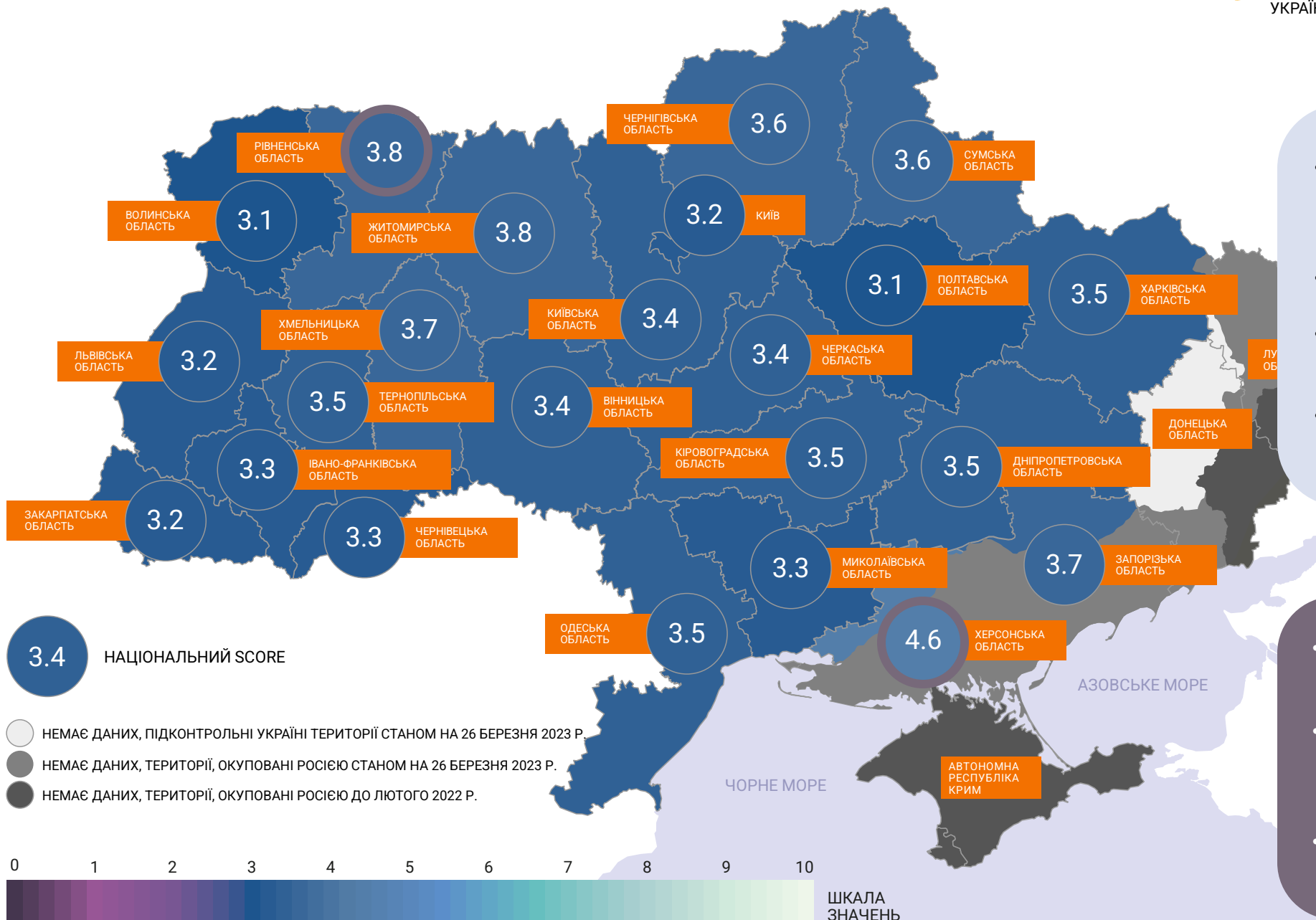
ІНДЕКС ВРАЗЛИВОСТІ



Рівненська область:

- Брак особистих ресурсів (брак капіталу адаптивності)
- Брак ресурсів громади (небезпека здоров'я, відсутні або неякісні послуги, брак/нестача базових речей та послуг)
- Негативне середовище громади (недовіра до місцевих органів влади)

ІНДЕКС ВРАЗЛИВОСТІ



Миколаївська область:

- Особисті потреби та погані умови життя (відсутність капіталу здоров'я)
- Брак особистих ресурсів (економічна небезпека)
- Негативне середовище спільноти (напруженість з ВПО)
- Брак ресурсів громади (брак/нестача базових речей та послуг)

Миколаївська область:

- Травматичний досвід (свідок бойових дій або артобстрілу)
- Особисті потреби та погані умови життя (брак громадянської активності)
- Негативне середовище громади (слабкі родинні зв'язки)

ГОЛОВНІ ВИСНОВКИ

- Державна політика відновлення та відбудови може акцентувати увагу на такому:
 - На особистому рівні: громадянська участь
 - На рівні домогосподарств: матеріальні ресурси та психічне здоров'я, зокрема наявність відповідних послуг та просвітницька діяльність
 - На рівні громад: безпека, зокрема бомбосховища та укриття
- Найбільш вразливою є Херсонська область, а за нею – Рівненська область. Найнижчі показники капіталів для відновлення мають Закарпатська та Рівненська області. Будучи поруч з лінією фронту, Миколаївська область показує стійкість і може стати зразком для інших у певних аспектах і водночас потребує допомоги у інших.

reSCORE Україна 2023

SCORE для стійкості, відновлення та реконструкції

Вибрані дані дослідження компонента "Громади"

Image source: freepik.com

жовтень 2023

Вплив війни: Фронтові громади та Стійкість

Оцінка доступності та якості послуг на рівні громади



ЗМІСТ

- **МЕТОДОЛОГІЯ ТА ВИБІРКА**
- **ДОВОЄННІ ЗАХОДИ НА ВИПАДОК НАДЗВИЧАЙНИХ СИТУАЦІЙ**
- **ЯКІСТЬ ЗАБЕЗПЕЧЕННЯ ПОСЛУГ**
- **ОСНОВНІ ПОТРЕБИ ГРОМАД ТА ДОСТУПНІСТЬ ПОСЛУГ**
- **МЕХАНІЗМИ ГРОМАДСЬКОЇ УЧАСТІ**
- **ПРІОРИТЕТИ ВІДНОВЛЕННЯ**
- **КЛЮЧОВІ ВИСНОВКИ**

МЕТОДОЛОГІЯ ТА ВИБІРКА

- Загальна вибірка

504

- Загалом було опитано 32 громади в 10 областях.

- Інтерв'ю були проведені з 6 травня по 15 червня 2023 року методом CATI (88%) та CAPT (12%), в залежності від рівня безпеки громади та доступності її представників.

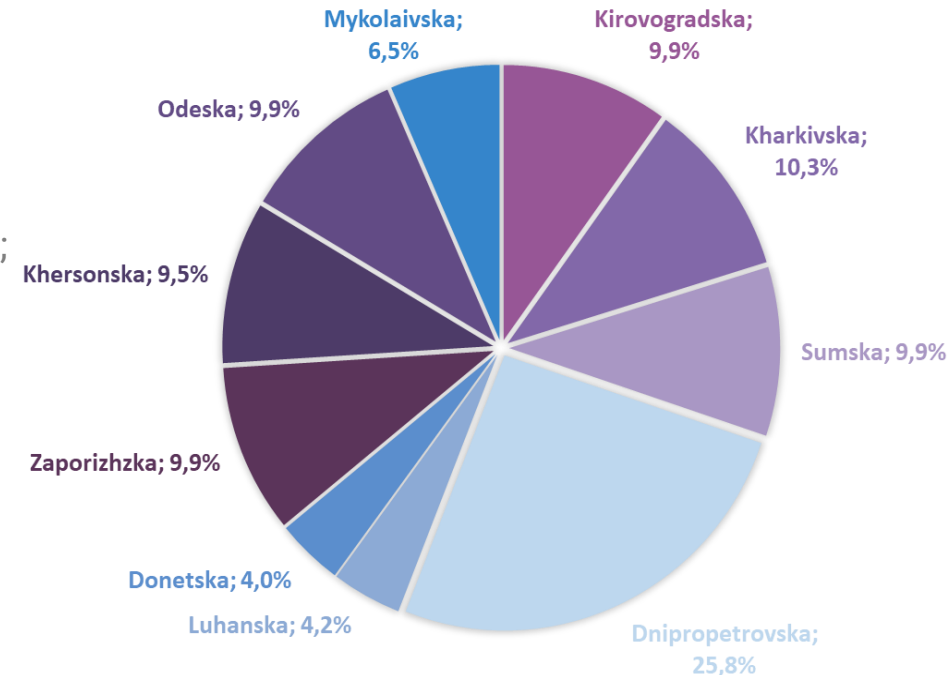
Чотири групи експертів:

1.Офіс Громади (включаючи з обраними і призначеними членами команди);

2.Організації громадянського суспільства (включно з представниками НУО, журналістами, правозахисниками тощо);

3.ОСББ (об'єднання власників багатоквартирних будинків або старости у сільській місцевості);

4.Представники секторальних державних відомств (поліція, комунальні служби, медичні і освітні заклади, тощо).



NB! Відбір громад на обласному рівні не був репрезентативним і його слід розглядати як кейс-стаді, орієнтоване на програмні потреби донорів.

Довоєнні заходи безпеки на випадок надзвичайних ситуацій

Громади, які проводили менше довоєнних заходів, як правило, стикаються з проблемами:

- критичної інфраструктури, у т.ч. водопостачання, утилізації відходів, доступності мобільного зв'язку, і часто страждають від
- більших екологічних проблем.
- нижчого рівня механізмів залучення громадян до вирішення проблем громади.

У дослідженні довоєнної готовності громад до надзвичайних ситуацій використаний підхід Київської школи економіки (КШЕ).

Більше про методологію КШЕ – див.:
[Rabinovych M., Brik T., Darkovich A., Savisko M., Hatsko V., Tytiuk S., Pidubnyi I. Explaining Ukraine's resilience to Russia's invasion: The role of local governance // Governance, 06 October 2023.](#)
Доступ за посиланням [тут](#).

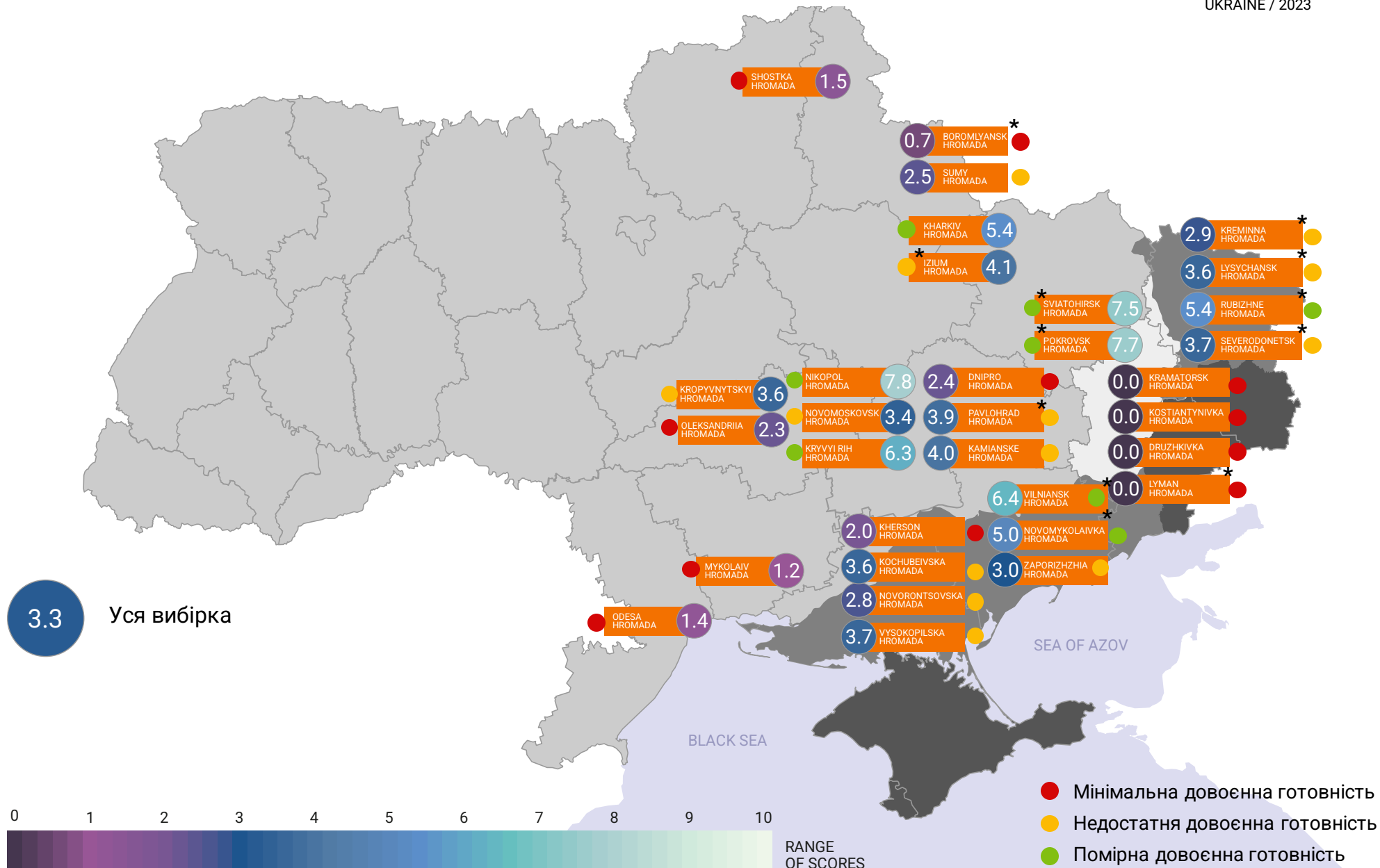
% Так



ДОВОЄННІ ЗАХОДИ НА ВИПАДОК НАДЗВИЧАЙНИХ СИТУАЦІЙ

Довоєнні заходи на випадок надзвичайних ситуацій відіграють ключову роль у підвищенні стійкості місцевих громад.

* NB! Бали отримані на основі оцінок окремих експертів і можуть не відображати репрезентативну чи вичерпну точку зору.



середні значення від 0 до 10

Якість забезпечення послуг

- Більшість послуг оцінюються експертами як ефективні, незважаючи на наслідки повномасштабної війни.
- Надання послуг правосуддя, вища освіта та якість доріг оцінюються як відносно менш ефективні.
- Експерти в Донецькій та Херсонській областях оцінюють послуги як менш ефективні.



Основні потреби громад та доступність послуг

Загалом можна відзначити доволі високий рівень покриття базових потреб. Проте в громадах існують проблеми з доступністю необхідного житла, водопостачання та мобільного зв'язку, наявністю укриттів*.

За матеріалами якісної частини дослідження, у прифронтових громадах щоденні обстріли залишаються проблемою, яка загрожує життю, тому безпека є найвищим пріоритетом. Крім того, існує нагальна потреба забезпечити цивільних осіб основними засобами першої допомоги та задовольнити їхні основні потреби.

*NB! Оцінка нижче 10 для деяких основних потреб свідчить про їх недостатність.

середні значення від 0 до 10

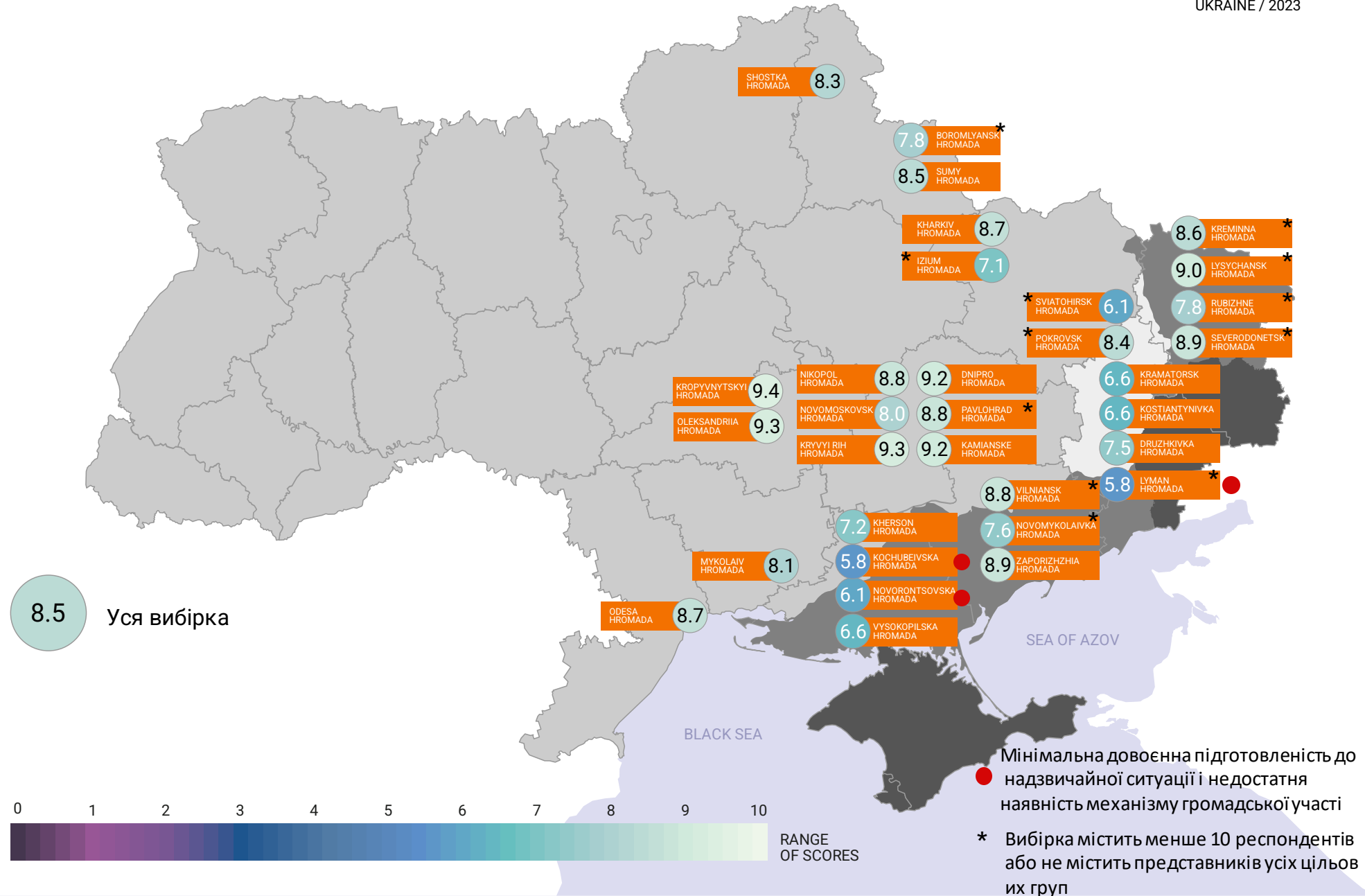


● Вищий у громадах, які проводили довоєнні заходи на випадок надзвичайних ситуацій



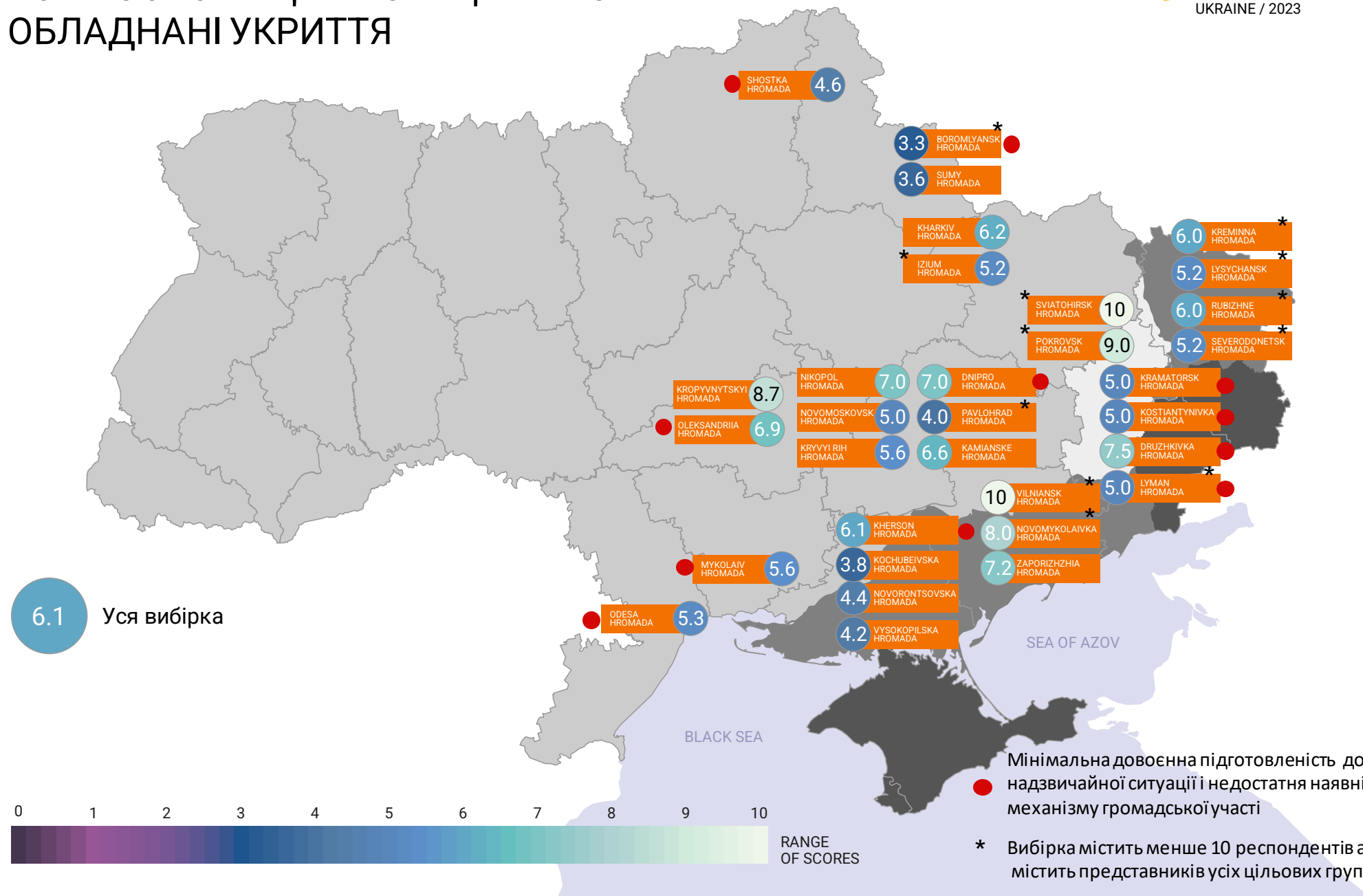
ОСНОВНІ ПОТРЕБИ ГРОМАД ТА ДОСТУПНІСТЬ ПОСЛУГ

Експерти громад
Донецької та
Херсонської областей
відзначають
нижчий рівень
наявності базових
послуг.



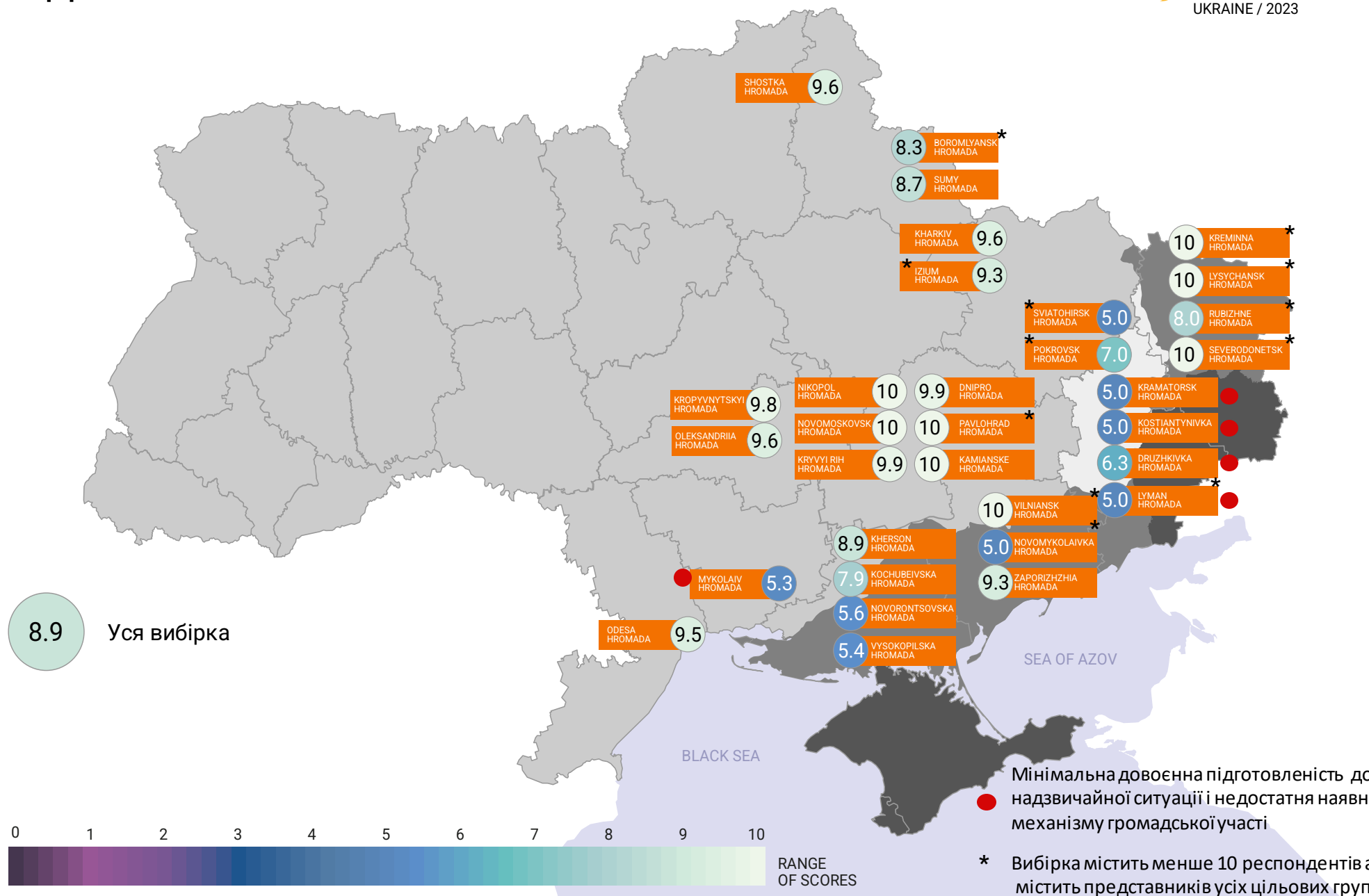
БОМБОСХОВИЩА ТА СПЕЦІАЛЬНО ОБЛАДНАНІ УКРИТТЯ

Наявність бомбосховищ є недостатньою у громадах Сумської та Херсонської областей.



ВОДОПОСТАЧАННЯ

Проблеми з водопостачанням є найбільш поширеними у громадах **Донецької** та **Миколаївської** областей.



ЗАМІНУВАННЯ ТА/АБО ПОШКОДЖЕННЯ СІЛЬСЬКОГОСПОДАРСЬКИХ ОБ'ЄКТІВ

Найбільше замінування або пошкодження сільськогосподарських об'єктів спостерігаються у громадах **Донецької, Луганської та Херсонської** областей.



Механізми громадської участі

- Експерти громад повідомляють про активне використання соціальних мереж і онлайн-чатів та гарячих ліній для спілкування в громадах.
- Громадські консультації, бюджет участі та дослідження громадської думки є найменш поширеними практиками.

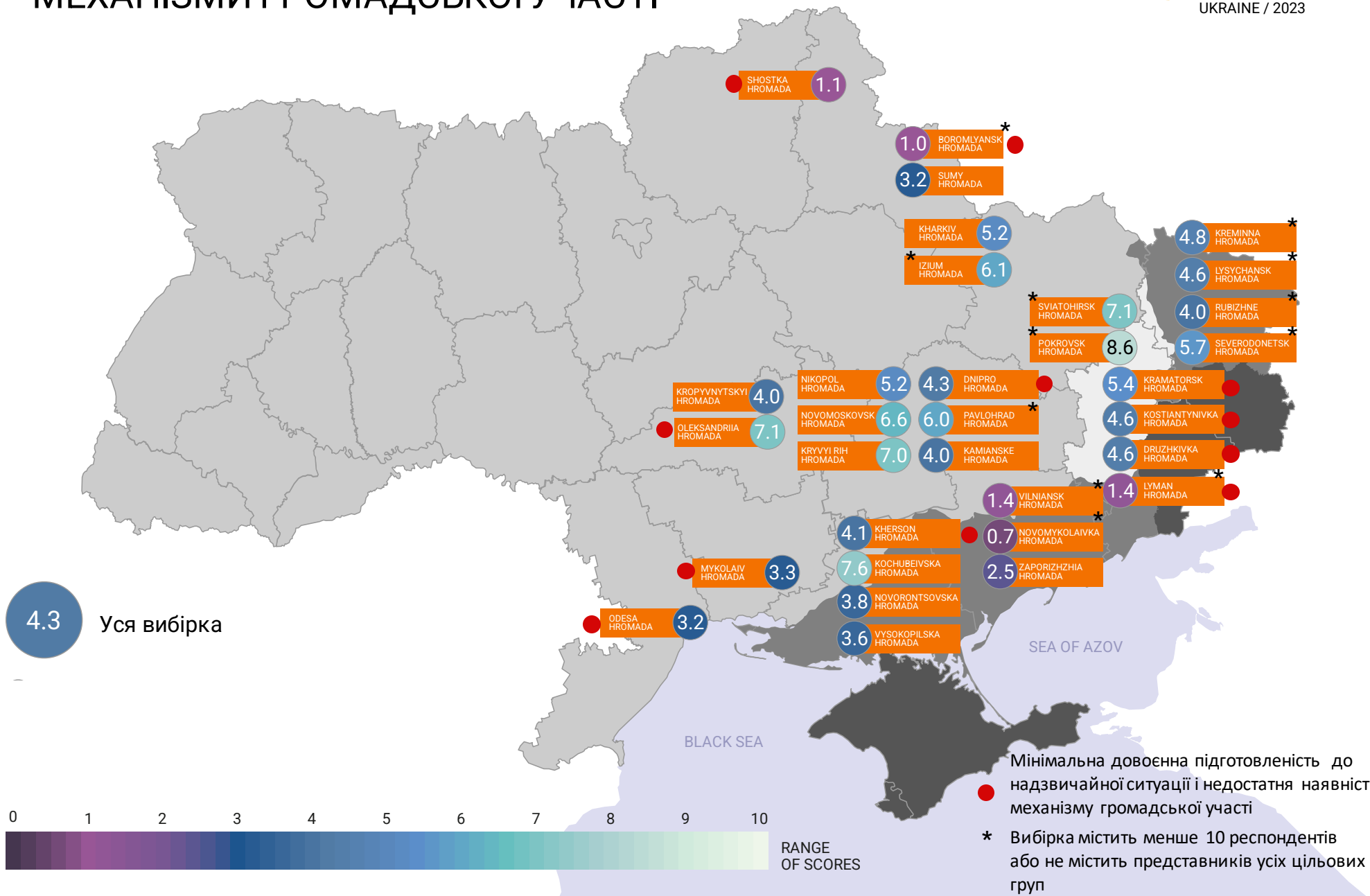


МЕХАНІЗМИ ГРОМАДСЬКОЇ УЧАСТІ

Механізми громадської участі найменше практикуються у **Сумській** та **Запорізькій** областях.

Більша присутність громадських механізмів асоціюється з кращою ефективністю роботи громади, а також з ефективною співпрацею між експертами, громадським суспільством та іншими рівнями влади.

Співпраця між членами громади також є важливою для стійкості громади.



топ-3 пріоритети для сприяння відновлення

Пріоритети відновлення

- Основними пріоритетами для сприяння відновлення є охорона здоров'я, навчальні заклади та транспортна інфраструктура.



ОСНОВНІ ВИСНОВКИ

*Повний звіт за результатами дослідження буде доступний в листопаді

- Більшість послуг оцінюються як ефективні, незважаючи на наслідки повномасштабної війни, що триває.
- У прифронтових громадах безпека залишається нагальною потребою.
- Найбільше замінування або пошкодження сільськогосподарських об'єктів спостерігається у громадах Донецької, Луганської та Херсонської областей.
- Наявність бомбосховищ є недостатньою в усіх опитаних громадах.
- Громади з низькою передвоєнною готовністю до надзвичайних ситуацій досі мають нижчу доступність до найнеобхіднішого - бомбосховищ, водопостачання, мобільного зв'язку тощо, а також мають значний екологічний збиток через війну.
- Краща довоєнна підготовка громади пов'язана з посиленням співпраці між громадами, наявністю механізмів громадянської участі та ефективною комунікацією між місцевою владою, громадянським суспільством та іншими рівнями влади.

Дякую!

Запитання?

ГЕНДЕРНИЙ ЗРІЗ

Результати дослідження reSCORE Україна 2023

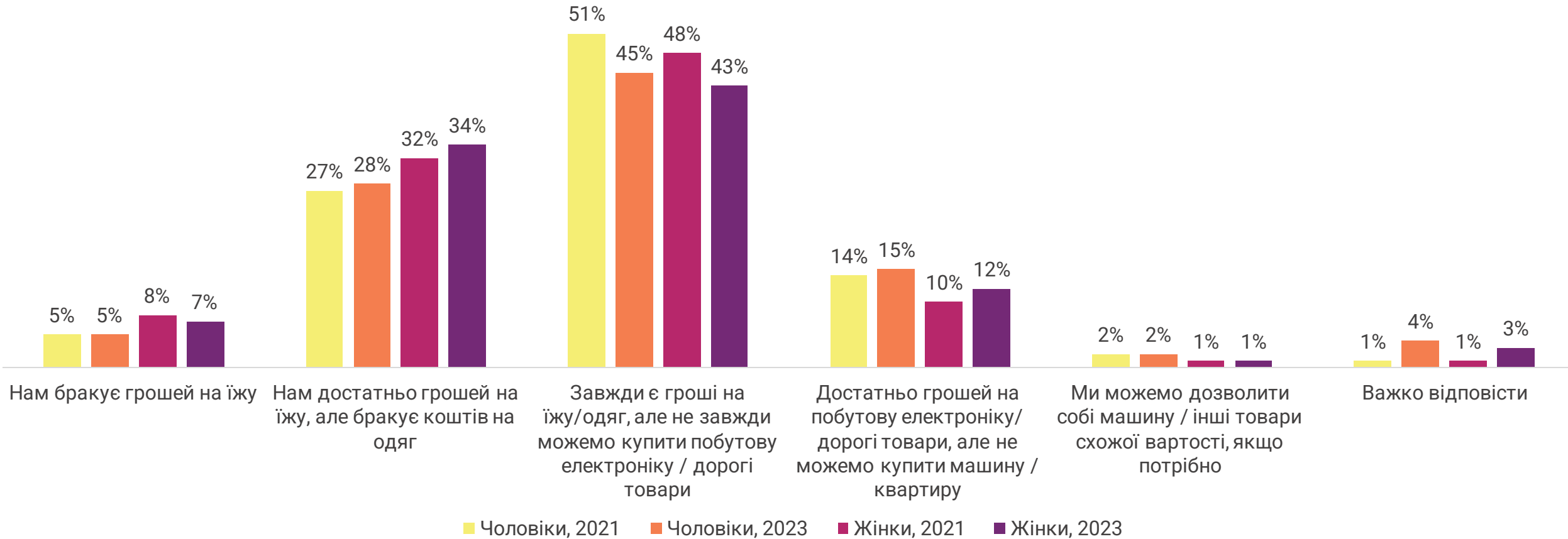
- *Економічна безпека*
- *Доступ до послуг та задоволення базових потреб*
- *Фізичне та ментальне благополуччя*
- *Особиста безпека*
- *Підтримка ґендерної рівності*
- *Участь у громадському житті*



USAID
FROM THE AMERICAN PEOPLE



ЕКОНОМІЧНА БЕЗПЕКА



Близько 4 з 10 респондентів/-ок повідомляють, що їхні домогосподарства можуть дозволити собі їжу та одяг, але не дорогі товари.

Жінки з інвалідністю та внутрішньо-переміщені жінки повідомляють про нижчі доходи; 16% і 14% відповідно не мають достатньо коштів на їжу.

ДОСТУП ДО ПОСЛУГ ТА ЗАДОВОЛЕННЯ БАЗОВИХ ПОТРЕБ

% надаються скоріше якісно або дуже якісно



Загалом показники надання послуг зросли з 2021 року незважаючи на підвищене навантаження та руйнування інфраструктури внаслідок повномасштабної війни. Це можна пояснити зміною рівня очікувань та підвищенням довіри до влади під час війни.

Жінки, які постраждали від домашнього насильства, мають нижчі показники забезпечення послугами.

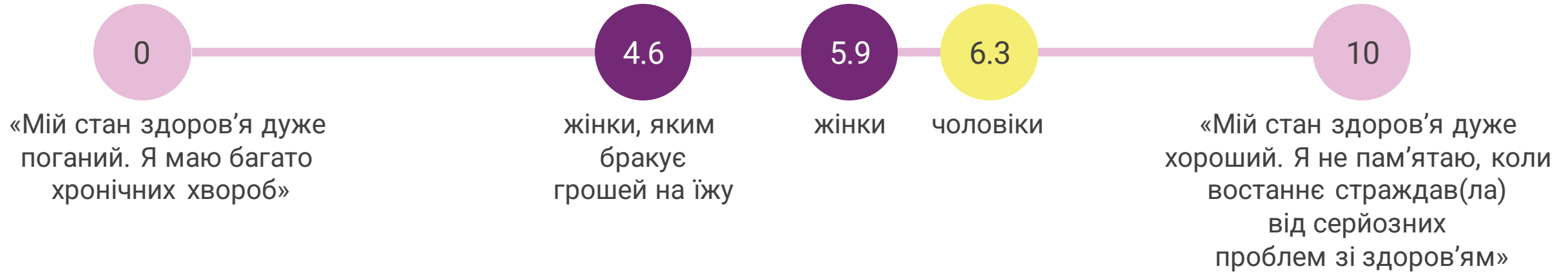
ФІЗИЧНЕ ТА МЕНТАЛЬНЕ БЛАГОПОЛУЧЧЯ



| % «дуже часто» | Чоловіки | Жінки | Жінки, які жили під окупацією | Чоловіки, які жили під окупацією | Жінки, які пережили домашнє насильство | Чоловіки, які пережили домашнє насильство |
|--|----------|-------|-------------------------------|----------------------------------|--|---|
| Я переживаю з приводу всього поганого, що може статися | 10% | 20% | 18% | 14% | 28% | 15% |
| Мені складно змусити себе перестати хвилюватися | 7% | 16% | 16% | 10% | 23% | 13% |
| Мені не хочеться нічого робити | 5% | 7% | 8% | 5% | 12% | 7% |
| Я відчуваю себе пригніченим або мені дуже сумно | 5% | 10% | 12% | 7% | 17% | 9% |
| Я почуваюся погано через мої вчинки | 4% | 5% | 3% | 4% | 9% | 5% |

Рівні тривоги та депресії зросли з 2021 року. Жінки повідомляють про вищі рівні обох показників порівняно з чоловіками.

ФІЗИЧНЕ ТА МЕНТАЛЬНЕ БЛАГОПОЛУЧЧЯ



Жінки також оцінюють свій стан здоров'я дещо нижче, ніж чоловіки.
Жінки з найнижчим рівнем доходу мають слабе фізичне здоров'я.

ОСОБИСТА БЕЗПЕКА



| | Почуваються у безпеці, якщо опиняються один/одна на вулиці вночі | Почуваються у безпеці у повсякденному житті* | Впевнені, що поліція зможе захистити їх від насилля |
|--|--|--|---|
| Чоловіки | 27% | 26% | 13% |
| Жінки | 14% | 19% | 12% |
| Жінки, які жили під окупацією | 16% | 29% | 14% |
| Жінки, які пережили домашнє насильство | 9% | 16% | 7% |
| Жінки, які відчують себе маргіналізованими | 13% | 19% | 12% |
| Жінки з сільської місцевості | 19% | 23% | 12% |
| Жінки з інвалідністю | 11% | 17% | 9% |
| Жінки, яким бракує грошей на їжу | 10% | 11% | 11% |
| Жінки-ВПО | 19% | 41% | 24% |

* Мається на увазі злочинність, напади, антисоціальна поведінка, але не війна.

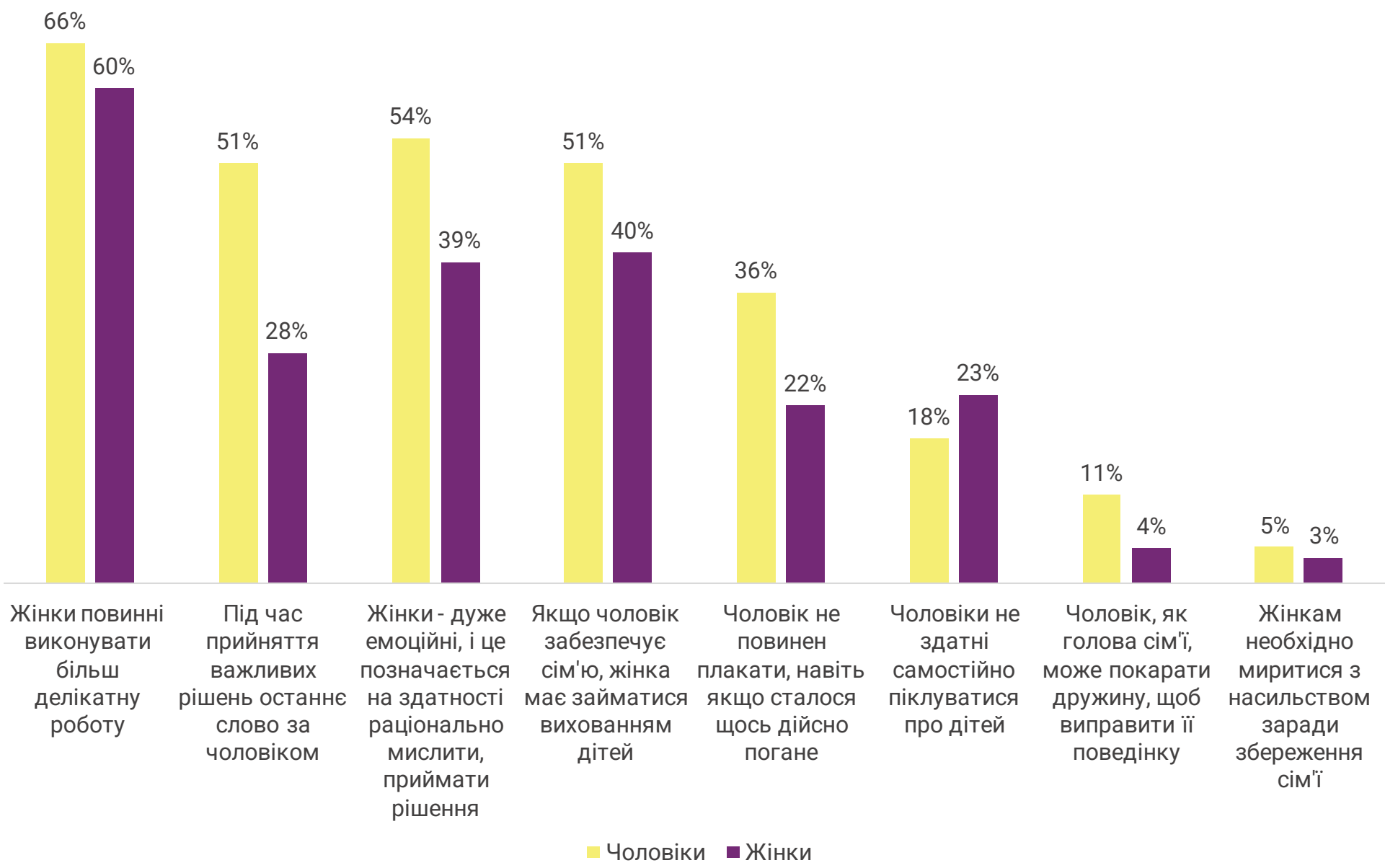
Лише кожна десята жінка, яка або (1) пережила насильство в сім'ї або (2) не має достатньо грошей на їжу або (3) має інвалідність - почуває себе в безпеці на вулиці вночі.

ПІДТРИМКА ҐЕНДЕРНОЇ РІВНОСТІ

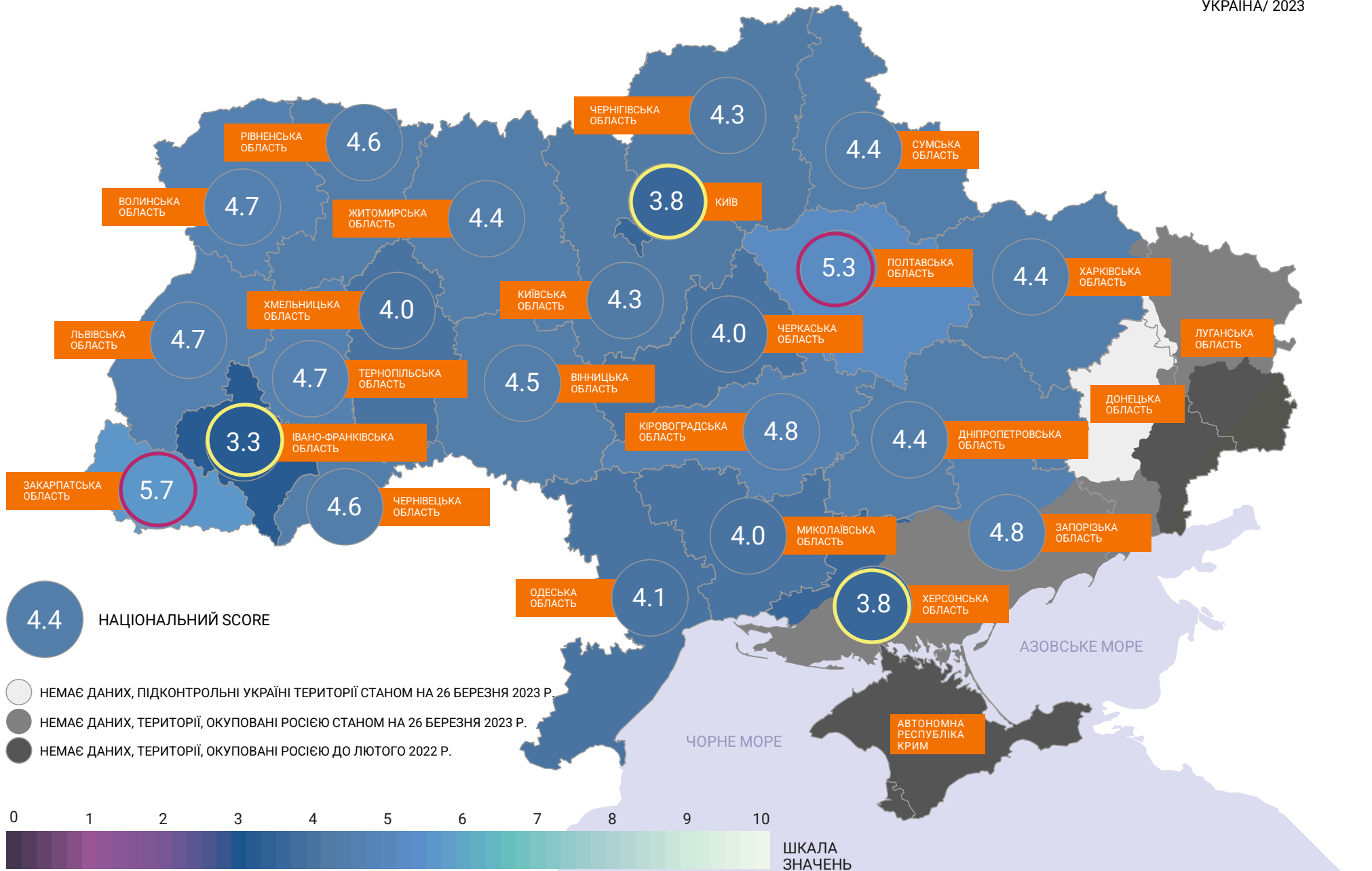
Націленість на гендерну рівність зростає з 2021 року (з 6 до 6.5 з 10) як серед жінок, так і серед чоловіків.

Жінки підтримують ґендерну рівність більше, ніж чоловіки (6.8 VS 6.1) ґендерні стереотипи — менше (4 VS 4.8) Ці відмінності є статистично значущими.

Більше половини респондентів/-ок все ще вважають, що жінки мають виконувати більш делікатну роботу (66% чоловіків, 60% жінок).

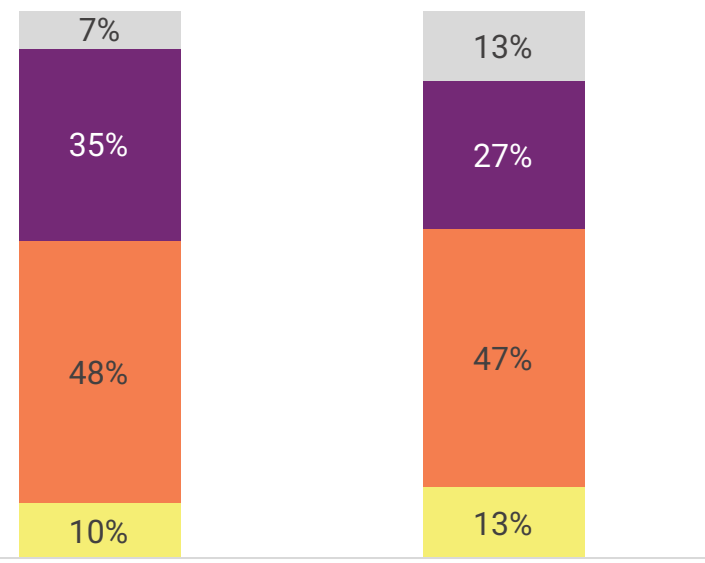


ГЕНДЕРНІ СТЕРЕОТИПИ

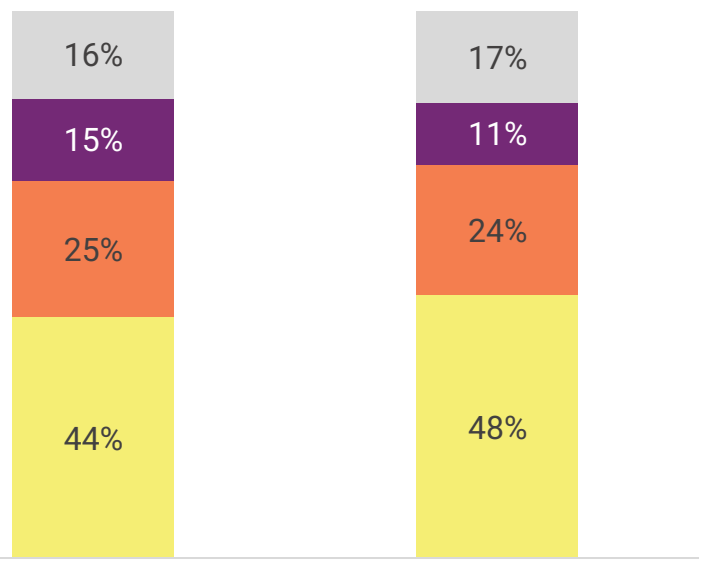


ПІДТРИМКА ҐЕНДЕРНОЇ РІВНОСТІ

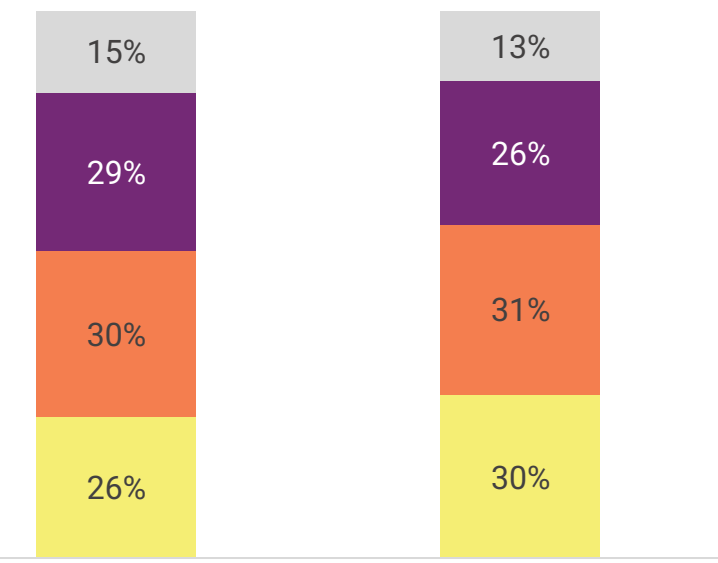
Наскільки важливим є право жінок на аборт?



Наскільки важливим є право на шлюб для одностатевих пар?



Наскільки важливим є право на вільне вираження своєї сексуальної орієнтації та ґендерної ідентичності?



■ Не важливе зовсім ■ Залежить від обставин
■ Дуже важливе ■ Важко відповісти

Менше третини респондентів/-ок вважають право на аборт і свободу вираження сексуальної орієнтації і ґендерної ідентичності дуже важливими. Частка жінок, які вважають право на аборт дуже важливим, знизилась з 45% у 2021 до 35% у 2023, а частка чоловіків — з 36% у 2021 до 27% у 2023.

46% респондентів/-ок вважають право на шлюб для одностатевих пар зовсім неважливим.

УЧАСТЬ У ГРОМАДСЬКОМУ ЖИТТІ

Як часто ви...



Громадська активність: наскільки активно людина бере участь у формальних та неформальних громадських, суспільних і політичних справах.

Загалом, чоловіки та жінки однаково схильні брати участь у громадському житті. Показник громадської активності дещо підвищився з 2.1 у 2021 до 2.5 у 2023.

Повний звіт (англійською)
доступний на онлайн-
платформі reSCORE:



<https://shorturl.at/ksuY6>



UKRAINE GENDER SNAPSHOT

FINDINGS FROM THE
RESCORE 2023



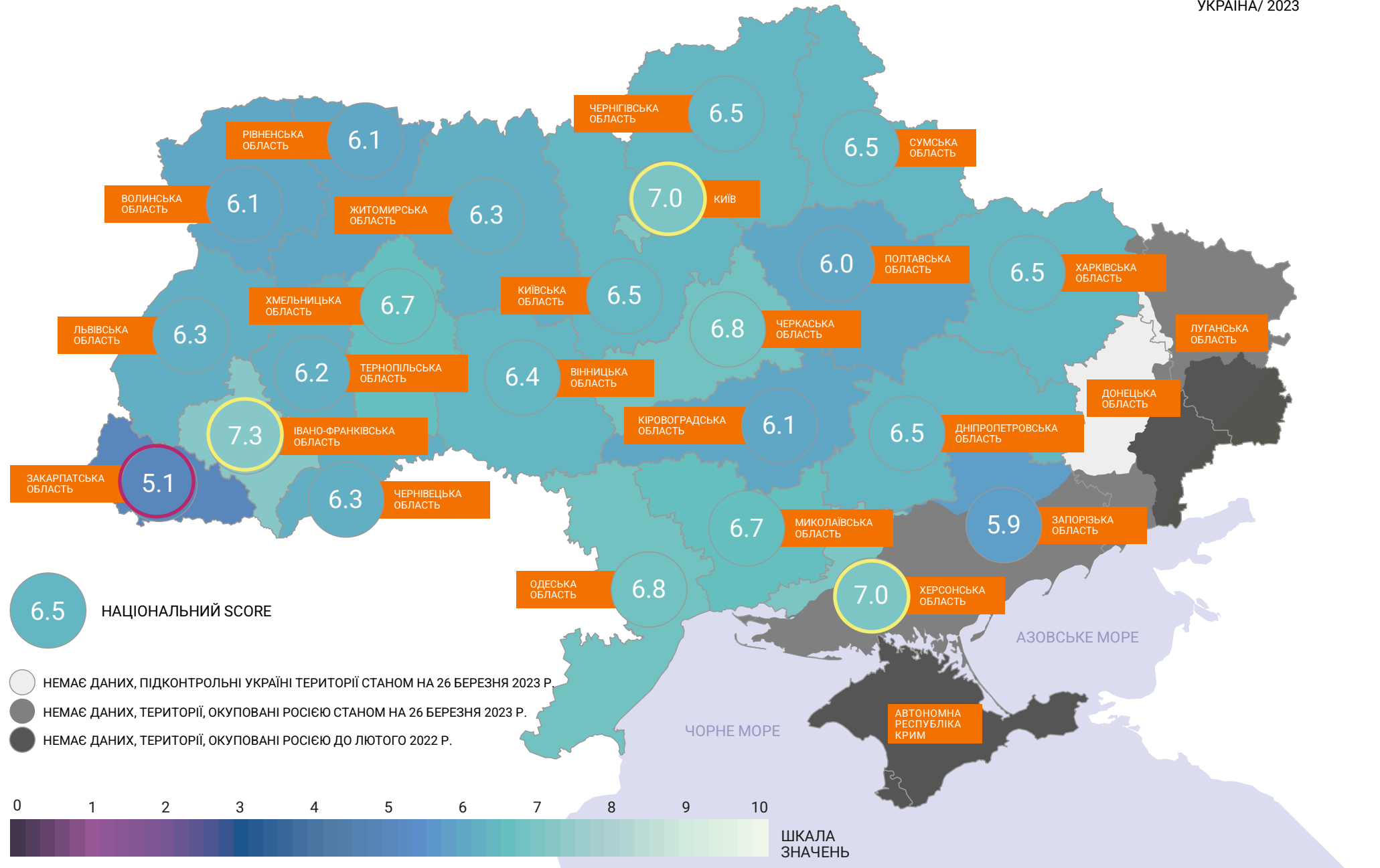
- Economic Security
- Access to Services and Basic Needs
- Physical and Psychosocial Wellbeing
- Personal Security
- Support for Gender Equality
- Participation in Civic Life

September 2023

ДОДАТКИ



ПІДТРИМКА ҐЕНДЕРНОЇ РІВНОСТІ



ГРОМАДСЬКА АКТИВНІСТЬ

